

2022

SERVICES - CONSEILS - OUTILS

# PROAGRI

CATALOGUE DE PRESTATIONS



**AGRICULTURES  
& TERRITOIRES**  
CHAMBRE D'AGRICULTURE  
DE RÉGION  
ILE-DE-FRANCE



# édito



**Christophe HILLAIRET**  
Président  
de la Chambre d'agriculture  
de Région Ile-de-France

L'agriculture est un secteur en perpétuelle évolution, qui s'adapte en permanence aux défis économiques, sanitaires, environnementaux, sociaux qui se posent à elle.

La Chambre d'agriculture de Région Ile-de-France, de par sa proximité avec les agriculteurs et son maillage sur l'ensemble du territoire francilien développe sans cesse de nouveaux services pour vous accompagner et répondre à vos besoins et vos projets. Cet accompagnement est essentiel au quotidien, pour toutes les exploitations, afin de répondre à leurs projets et leurs besoins.

PROAGRI est le catalogue qui regroupe l'ensemble des services de la Chambre d'agriculture qui peuvent vous être proposés.

Si vous ne trouvez pas la prestation qui vous correspond et qui vous permettrait de faire évoluer vos projets, n'hésitez pas à nous contacter afin de mieux répondre à vos attentes.

PROAGRI c'est pour vous aujourd'hui et demain, l'opportunité d'être accompagné, de créer une valeur ajoutée grâce à l'ensemble de nos services, d'évoluer vers une meilleure gestion, de développer vos pratiques agronomiques, d'élevage ou de bénéficier d'un suivi personnalisé.

Retrouvez dans ce catalogue la réponse à vos besoins et vos attentes, conformément à nos engagements politiques.

Nos équipes sont à votre disposition.

N'hésitez pas à les solliciter !



# Sommaire

- INSTALLATION / TRANSMISSION ..... 5
- PRODUCTIONS
  - Production végétale ..... 15
  - Production animale ..... 39
- ENVIRONNEMENT ..... 86
- GESTION ET STRATÉGIE D'ENTREPRISE ..... 96
- DIVERSIFICATION ..... 115
- COMMERCIALISATION ..... 133
- AGRICULTURE URBAINE ..... 148



# NOS ENGAGEMENTS QUALITÉS



UN CONSEIL PHYTOPHARMACEUTIQUE NEUTRE ET OBJECTIF !  
 AGRÉÉ PAR LE MINISTÈRE EN CHARGE DE L'AGRICULTURE, SOUS LE NUMÉRO IF01762



# INSTALLATION TRANSMISSION



# Accompagnement à la préparation du dossier DJA

Vous êtes jeune agriculteur et vous souhaitez être accompagné dans votre demande d'aide jeune agriculteur DJA ? Nous proposons de vous aider à constituer votre dossier DJA.



## OBJECTIFS

- Préparer et rassembler les pièces de votre dossier DJA
- Accompagner et rédiger les formulaires DJA à vos côtés
- Cibler vos attentes et identifier les documents clés



## CONTENU

- Prise de contact avec les acteurs de votre dossier, et accompagnement à la rédaction des formulaires nationaux et constitution d'un dossier DJA optimisé.
- Un rendez-vous de 1h30 pour constituer et compléter votre dossier DJA.

## Les +

Réduction des intermédiaires, montage et préparation du dossier avec l'expertise du conseiller Installation. Gain de temps et efficacité



## RENDU

- Avoir un dossier DJA solide à déposer auprès de l'administration.



## INFORMATIONS PRATIQUES

- **Durée** : 3 heures (1h30 de RDV + échanges réguliers pour constituer aux mieux les pièces)
- **Publics** : Tout candidat à l'installation aidée (DJA)
- **Modalités** : Prestation individuelle
- **Lieu** : Ile-de-France
- **Tarif** : 291 € HT



**Service Vie de l'Entreprise  
Pôle Installation-Transmission**  
Blandine QUENTIN  
01.64.79.30.02  
06.09.16.87.45  
installation-transmission@idf.chambagri.fr

Voir aussi : Réalisation du plan d'entreprise

# Réalisation du plan d'entreprise

Vous êtes candidat à la DJA, vous avez réalisé l'étude économique et vous souhaitez être accompagné pour la réalisation du PE (Plan d'Entreprise)? Nous vous accompagnons pour réaliser ce document obligatoire pour votre candidature à la DJA. Le PE est le socle de vos engagements et du contrôle pour la DJA, il doit donc être rédigé avec soin. Celui-ci sera réalisé selon vos objectifs, dans le respect de la réglementation pour faciliter votre installation.



## OBJECTIFS

- Définir votre projet de façon globale en prenant en compte tous les aspects
- Travailler sur les modulations
- Préparer sereinement votre installation (surface, bâtiment, investissements)



## CONTENU

- Accompagnement au plan d'entreprise, remplissage à partir d'un rdv individuel
- Vérification de la cohérence de votre projet
- Accompagnement afin de vous aider à créer une projection sur les 4 ans (main d'œuvre, investissement, choix cultures etc...)

## Le +

Parfaite maîtrise du montage du dossier de demande d'aide, délégation possible des interactions avec les professionnels du client (banque, conseil de gestion, juriste, comptable, etc.) et maîtrise de la réglementation



## RENDU

- Document CERFA Pré-projet et Plan d'entreprise définitif à présenter aux banques et à l'autorité de gestion (DDT, Région Ile-de-France)



## INFORMATIONS PRATIQUES

- **Durée** : 4h
- **Public** : Tout candidat à l'installation
- **Modalités** : Prestation individuelle
- **Lieu** : Ile-de-France
- **Tarif** : 388 € HT + déplacement



**Service Vie de l'Entreprise  
Pôle Installation-Transmission**  
Camille LAZARTIGUES  
01.64.79.30.59.  
installation-transmission@idf.chambagri.fr

Voir aussi : Accompagnement à la préparation du dossier DJA

## Avenant au Plan d'Entreprise

Vous avez un nouveau projet non prévu au plan d'entreprise et devez rester en accord avec la réglementation qui vous a permis d'obtenir les aides à l'installation? Nous vous accompagnons en déterminant le type d'avenant nécessaire pour être en conformité et également dans sa réalisation.



### OBJECTIFS

- Élaborer votre avenant au Plan d'Entreprise dans le respect de la réglementation (document CERFA)
- Adapter votre projet d'installation pour intégrer une modification
- Bénéficier d'un projet abouti pour sécuriser les démarches administratives et les demandes de financement



### CONTENU

- Réalisation de l'avenant
- Modification de l'étude économique initiale : compte de résultats, bilans, plan d'investissements, plan de financements, calcul du revenu disponible

### Le +

**Assurance d'un service adapté à votre projet, grâce aux différentes compétences réunies au sein de la Chambre (conseiller installation, transmission, juristes et conseillers de gestion)**



### RENDU

- Formulaire complété ou Plan d'Entreprise modifié



### INFORMATIONS PRATIQUES

- **Durée** : Variable selon le niveau de modifications
- **Public** : Tout agriculteur modifiant le PE lors des 5 premières années et ayant bénéficié d'aides à l'installation
- **Modalités** : Prestation individuelle
- **Lieu** : Ile de France
- **Tarif** : Sur devis



**Service Vie de l'Entreprise  
Pôle Installation-Transmission**  
Blandine QUENTIN  
01.64.79.30.02  
06.09.16.87.45  
installation-transmission@idf.  
chambagri.fr

**Voir aussi** : Conseil et Accompagnement à la création de société agricole

## Étude économique prévisionnelle spéciale installation

Vous avez besoin d'une étude prévisionnelle dans le cadre d'un projet d'installation avec la DJA, dans le but d'obtenir un financement et d'analyser la pertinence de votre projet sur le plan économique ? Nos services vous proposent une étude prévisionnelle à forte valeur ajoutée.



### OBJECTIFS

- Accompagner la préparation de votre projet d'installation d'un point de vue économique grâce à un business plan
- Evaluer le risque, la faisabilité technique et le coût financier d'un projet
- Vérifier la cohérence de votre projet avec les exigences projet avec les critères d'éligibilité à la DJA
- Prendre connaissance de la réglementation et des contrôles liés à la DJA en ce qui concerne votre étude économique prévisionnelle



### CONTENU

- Réalisation d'une étude économique sur 5 ans avec une analyse détaillée, intégrant l'ensemble des aspects de votre projet
- Réception d'une étude économique commentée

### Le +

**Large palette de compétences, des réseaux de veille, garantie d'un suivi de projet ou dossier, travail avec les professionnels du client avec la possibilité de déboucher sur une prestation proposant un suivi de gestion personnalisé et/ou une demande de subvention. Travail réalisé en collaboration avec le conseiller installation de la Chambre d'Agriculture qui défendra votre projet d'installation en Commission Départementale d'Orientation Agricole.**



### RENDU

- Document global comprenant l'étude, une note de synthèse et des documentations technico-économiques et réglementaires



### INFORMATIONS PRATIQUES

- **Durée** : 2 rendez-vous en présentiel
- **Public** : Tout agriculteur
- **Modalités** : Prestation individuelle
- **Lieu** : Ile-de-France
- **Tarif** : 1382 €



**Service Vie de l'Entreprise  
Pôle Installation-Transmission**  
Blandine QUENTIN  
01.64.79.30.02  
06.09.16.87.45  
installation-transmission@idf.  
chambagri.fr

**Voir aussi** : Trajectoire Avenir



## Suivi du nouvel Installé

Vous venez de vous installer et avez besoin d'un accompagnement efficace, d'outils et de critères pertinents pour vous aider à la gestion technique, économique et environnementale de votre exploitation ?  
Nous vous accompagnons en tant que nouvel installé, par un binôme de conseillers économique et technique.



### OBJECTIFS

- Appréhender l'environnement de votre entreprise et diagnostiquer les marges de progression, sur les plans techniques, économiques et environnementaux
- Piloter la stratégie de l'entreprise grâce à des indicateurs d'analyse concrets en lien avec votre plan d'entreprise



### CONTENU

- Etablissement des documents d'analyse de votre entreprise pour faire émerger les points forts, les points faibles, les mesures et décisions à prendre
- Lien avec votre plan d'entreprise et les différentes échéances réglementaires
- Approche globale de l'entreprise à court, moyen et long terme
- Diagnostic technique général ou sur des points particuliers

### Le +

**Travail avec les professionnels du client et possibilité de réaliser un avenant au Plan d'Entreprise en cas de modification du projet. Suivi personnalisé en lien avec le conseiller installation quant aux exigences réglementaires.**



### RENDU

- Fiche de gestion intégrant prix de revient et d'équilibre ainsi que fiche approche de résultat de la récolte en cours. Trame de suivi d'analyse de votre exploitation avec comparatif prévu/réalisé ainsi qu'une matrice SWOT.



### INFORMATIONS PRATIQUES

- **Durée** : 3 jours
- **Public** : Nouvel installé avec ou sans aide
- **Modalités** : Prestation individuelle
- **Lieu** : Ile-de-France
- **Tarif** : 1936,50 €  
(Subventionnable à 80% par la Région Ile-de-France, dans la limite de 1 500,00 €)



**Service Vie de l'Entreprise  
Pôle Gestion**  
Pierre-Jean MOIA  
01.30.88.08.81  
06.72.76.07.42  
pierrejean.moia@idf.chambagri.fr  
Alice CLIQUET  
01.34.41.51.16  
06.72.76.07.41  
alice.cliquet@idf.chambagri.fr

**Voir aussi** : Avenant au plan d'entreprise

## Suivi approfondi nouvel Installé

Vous venez de vous installer et avez besoin d'un accompagnement efficace, d'outils et de critères pertinents pour vous aider à la gestion technique, économique et environnementale de votre exploitation? Nous vous accompagnons en tant que nouvel installé. Cette formule approfondie vous permettra de maîtriser au mieux la gestion de votre entreprise en bénéficiant d'un appui renforcé de vos conseillers.



### OBJECTIFS

- Appréhender l'environnement de votre entreprise et diagnostiquer les marges de progression, sur les plans techniques, économiques et environnementaux de votre exploitation
- Piloter la stratégie de l'entreprise grâce à des indicateurs d'analyse concrets en lien avec votre plan d'entreprise
- Améliorer les performances de votre entreprise par un appui renforcé du conseiller pour vous conforter dans vos prises de décisions



### CONTENU

- Etablissement des documents d'analyse de votre entreprise pour faire émerger les points forts, les points faibles, les mesures et décisions à prendre
- Etablissement et suivi des indicateurs de suivi pour un pilotage optimal de votre entreprise
- Lien avec votre plan d'entreprise et les différentes échéances réglementaires
- Approche globale de l'entreprise à court, moyen et long terme
- Diagnostic technique général ou sur des points particuliers

### Le +

**Travail avec les professionnels du client et possibilité de réaliser un avenant au Plan d'Entreprise en cas de modification du projet. Suivi personnalisé en lien avec le conseiller installation quant aux exigences réglementaire. Appui renforcé permettant un accompagnement optimal du jeune agriculteur.**



### RENDU

- Fiche de gestion intégrant prix de revient et d'équilibre ainsi que fiche approche de résultat de la récolte en cours. Trame de suivi d'analyse de votre exploitation avec comparatif prévu/réalisé ainsi qu'une matrice SWOT.



### INFORMATIONS PRATIQUES

- **Durée** : 5 jours
- **Public** : Nouveau agriculteur installé avec ou sans aide
- **Modalités** : Prestation individuelle
- **Lieu** : Ile-de-France
- **Tarif HT + déplacement**: 3536.50 €  
(Subventionnable à 80% par la Région Ile-de-France, dans la limite de 1 500,00 €)



**Service vie de l'entreprise  
Pôle gestion & stratégie  
d'entreprise**  
Pierre-Jean MOIA  
01.30.88.08.81  
06.72.76.07.42  
pierrejean.moia@idf.chambagri.fr  
Alice CLIQUET  
01.34.41.51.16  
06.72.76.07.41  
alice.cliquet@idf.chambagri.fr

## Accompagnement global en Amont de la Transmission (A2T)

Vous souhaitez transmettre votre exploitation et être accompagné dans vos démarches en amont ? Nous vous accompagnons dans votre parcours de transmission afin que vous ayez toutes les clés en main pour bâtir votre transmission.



### OBJECTIFS

- Etablir un état des lieux de votre exploitation
- Identifier les facteurs clés, les étapes ou les investissements à réaliser pour envisager, à moyen terme, la transmission de votre exploitation dans les meilleures conditions



### CONTENU

- Etat des lieux détaillé sur tous les aspects de l'exploitation : Matériel, bâtiments, main d'œuvre, ateliers existants et potentiels, statut juridique, aspects familiaux et patrimoniaux, aspects sociaux, aspects fiscaux, présentation des méthodes possibles de valorisation des entreprises
- Identification des facteurs clés, par thème, présentant un enjeu sur la transmission à moyen terme
- Mise en perspective de votre projet avec l'échéancier installation d'un futur repreneur
- Construction d'un plan d'actions avec un rétro-planning pour le cédant

### Le +

Approche multidimensionnelle de votre projet de transmission



### RENDU

- Carte heuristique décrivant l'exploitation et les facteurs clefs pour la transmission, compte-rendu avec plan d'actions



### INFORMATIONS PRATIQUES

- **Durée** : 2 rendez-vous
- **Public** : Tout exploitant futur cédant
- **Modalités** : Prestation individuelle
- **Lieu** : Ile-de-France
- **Tarif net** : 2400€ HT (Subventionnable à hauteur de 80% par la Région Ile-de-France, dans la limite de 1500€, sous réserve du respect des conditions d'éligibilités)



**Service Vie de l'Entreprise  
Pôle Installation-  
Transmission**  
Blandine QUENTIN  
01.64.79.30.02  
06.09.16.87.45  
installation-transmission@idf.  
chambagri.fr

Voir aussi : Conseil et Accompagnement à la création de société agricole

## Diagnostic d'exploitation à reprendre

Vous envisagez de reprendre une exploitation et vous vous posez des questions économiques quant à la viabilité de la reprise ? Une reprise s'anticipe au moins un an à l'avance, nous vous accompagnons donc pour préparer votre projet et vérifier sa faisabilité.



### OBJECTIFS

- Envisager la reprise d'une exploitation en ayant une vision globale de l'outil de travail, de sa valeur et de son environnement
- Analyser les risques liés à la reprise d'une exploitation à reprendre
- Avoir une vision objective et chiffrée sur votre projet de reprise



### CONTENU

- Réalisation d'un diagnostic de l'exploitation à reprendre en collaboration avec le cédant
- Réalisation d'une étude économique sur 5 ans avec une analyse détaillée avec les différents scénarios concernant les conditions de cession
- Vérification de la capacité financière à reprendre l'exploitation dans le but d'obtenir un financement bancaire
- Mise en place d'un plan d'action des différentes étapes de la reprise

### Le +

Travail avec les professionnels du client (banquier, comptable...) et possibilité de compléter la prestation par une intervention d'un des juristes de la Chambre



### RENDU

- Étude économique et comptes rendus argumentés. Grille de gestion sur l'analyse des critères économiques, environnementaux et financiers de l'exploitation à reprendre accompagnée d'une matrice SWOT



### INFORMATIONS PRATIQUES

- **Durée** : 3,5 jours
- **Public** : Tout agriculteur envisageant une cessation d'activité
- **Modalités** : Prestation individuelle
- **Lieu** : Ile-de-France
- **Tarif** : Diagnostic d'exploitation à reprendre 2 400 € (Subventionnable à 80% par la Région Ile-de-France, dans la limite de 1 500 €)



**Service Vie de l'Entreprise  
Pôle Gestion**  
Pierre-Jean MOIA  
01.30.88.08.81  
06.72.76.07.42  
pierrejean.moia@idf.chambagri.fr  
Alice CLIQUET  
01.34.41.51.16  
06.72.76.07.41  
alice.cliquet@idf.chambagri.fr

Voir aussi : Accompagnement à la modification ou à la reprise de société

# Accompagnement juridique à la transmission de votre patrimoine agricole

Vous envisagez de céder votre exploitation et vous vous interrogez sur votre retraite et / ou sur une éventuelle transmission ? Nous vous accompagnons dans l'analyse juridique de votre situation et dégageons des solutions en fonction de vos objectifs.



## OBJECTIFS

- Elaborer le projet de transmission adapté à votre situation et vos objectifs
- Planifier votre projet de transmission et connaître les étapes à suivre



## CONTENU

- Analyse de votre situation et de vos objectifs ;
- Analyse de votre environnement juridique ;
- Analyse de votre situation patrimoniale (aspects familiaux, fiscaux, protection de la famille et du conjoint) ;
- Analyse du foncier (en propriété, par bail, bâtiments, contrôle des structures, conventions de mise à disposition, etc.) ;
- Apport de préconisations et conseil sur les étapes et démarches à entreprendre, fixation d'un planning ;
- Contact avec les éventuels interlocuteurs utiles.

## Le +

Approche personnalisée et intervention possible d'autres spécialistes de la Chambre d'Agriculture de Région Ile-de-France  
Lien possible avec des porteurs de projet à l'installation selon le besoin



## RENDU

- Livrable intégrant les préconisations



## INFORMATIONS PRATIQUES

- Durée** : 2 à 5 jours
- Public** : Tout agriculteur
- Modalités** : Prestation individuelle
- Lieu** : Ile-de-France
- Tarif** : Sur devis + forfait déplacement



**Service Vie de l'Entreprise  
Pôle Juridique**  
Frédérique MILLOT  
01.39.23.42.37  
06.07.71.40.07  
juridique@idf.chambagri.fr

Voir aussi : Diagnostic d'exploitation à reprendre



# PRODUCTION ANIMALE ET VÉGÉTALE





## Conseil technique, économique et environnemental en grandes cultures renforcés

Vous souhaitez être conseillé sur les Grandes Cultures de façon indépendante et neutre vis-à-vis de tous les intervenants du secteur ? À ce jour, 150 000 ha et 1 000 agriculteurs franciliens sont soutenus par l'équipe des 20 conseillers Grandes Cultures du service Agronomie de la Chambre d'agriculture de Région Ile-de-France.

### OBJECTIFS

- Recevoir un conseil technico-économique et environnemental renforcé et indépendant
- Piloter sereinement votre exploitation de manière approfondie

### CONTENU

#### Sur le plan technico-économique :

- Appui technique personnalisé sur rendez-vous ou assistance téléphonique
- Avertissement culturaux (phytosanitaire, etc.), d'information et de document techniques
- Opération collectives (Azote-Mieux, démonstrations, etc.)
- Réunion d'information, tours de plaine, visites et déplacements en groupe
- Veille dans le cadre réglementaire
- 8 Visites individuelles
- Elaboration complète du plan de fumure
- Vérification annuelle du dossier MesParcelles

#### Sur le plan environnement et règlementaire :

- Messagerie liée aux thèmes d'actualité (environ 20 numéros/an)
- Réunions thématiques par secteur géographique, selon les enjeux du moment
- Conseil individuel précis selon vos besoins
- Mise à disposition du guide culture
- Envoi Bulletin d'essai (20 par an)
- Une visite individuelle renforcée (compris dans les 8 rendez-vous)

### Le +

**Assurance d'un conseil renforcé en toute indépendance commerciale, une base solide d'expérimentation, des conseillers experts à votre service et des conseils adaptés à votre situation**

### RENDU

- Accompagnement, suivi et conseil d'expert



### INFORMATIONS PRATIQUES

- Durée :** Engagement annuel (année civile)
- Public :** Tout agriculteur, producteur de grandes cultures
- Modalités :** Prestation individuelle
- Lieu :** Sur l'exploitation
- Tarif :** Sur devis



**Service Agronomie  
Pôle Grandes Cultures**  
Corinne BURDILLAT  
01.64.79.30.75  
agronomie@idf.chambagri.fr

## Conseil stratégique phytosanitaire

Suite à la loi de séparation des activités de vente et de conseil de produits phytosanitaires, le conseil stratégique à l'utilisation de produits phytosanitaires devient obligatoire pour toutes les exploitations agricoles. La Chambre d'Agriculture d'Ile de France vous permet de réagir vite afin d'être en conformité avec cette obligation.



### OBJECTIFS

- Mener une réflexion autour de ses pratiques et usages de produits phytosanitaires



### CONTENU

- Diagnostic comprenant une analyse du contexte de l'exploitation et des modes de production
- Plan d'action permettant une analyse des leviers qui pourraient être mis en œuvre

### Le +

**Plusieurs formules adaptées aux différentes situations**



### RENDU

- Réalisation du conseil sur l'exploitation donne lieu à la délivrance d'une attestation qui sera vérifiée :

- Lors du renouvellement du Certiphyto «Décideur» : les décideurs des exploitations agricoles devront justifier, lors du renouvellement de leur Certiphyto, s'être fait délivrer 2 conseils stratégiques
- Lors d'un contrôle phytosanitaire : toutes les exploitations agricoles devront avoir reçu un premier conseil stratégique avant le 1er janvier 2024 (ou pris rdv avec un organisme agréé).



### INFORMATIONS PRATIQUES

- Durée :** 2 conseils à réaliser en 5 ans espacés de 2 à 3 ans
- Public :** Tout agriculteur sauf bio/ HVE et utilisateurs de produits de bio contrôle
- Modalités :** Prestation individuelle
- Lieu :** Ile de France
- Tarif :** Sur devis



**Service Agronomie  
Pôle Grandes Cultures**  
Julie ELBE  
01.39.23.42.27  
julie.elbe@idf.chambagri.fr  
agronomie@idf.chambagri.fr

## Accompagnement de la conversion à l'agriculture biologique

Vous êtes agriculteur et vous envisagez la conversion en agriculture biologique ? Nous vous accompagnons dans votre réflexion et dans la mise en place d'un projet de conversion à l'agriculture biologique.

### OBJECTIFS

- Disposer des éléments techniques, économiques et réglementaires nécessaires pour décider et mettre en œuvre sereinement un projet de conversion à l'agriculture biologique.
- Etre informé d'un point de vue réglementaire et concernant les aides disponibles
- Etre informé des débouchés existants dans la région

### CONTENU

Une visite individuelle gratuite pour échanger sur votre projet et répondre à vos interrogations techniques, organisationnelles (rotations, moyens techniques, matériels et humains) et réglementaires pour envisager sereinement le changement de votre système

Pass conversion bio :

- Une analyse technico-économique personnalisée
- Co-construction de votre projet en agriculture biologique en adéquation avec la situation pédoclimatique de votre exploitation (rotation(s), itinéraires techniques, investissements matériels)
- Simulations technico-économiques sur les 5 ans de transition et en rythme de croisière, sur la base des données de l'exploitation et du projet co-construit
- Evaluation de la faisabilité et de la prise de risque du projet

Accès au conseil en grandes cultures biologiques pour l'année en cours

- Accès aux publications en grandes cultures du pôle compétitivité technique en agriculture biologique : bio.plaine (12 numéros / an), fiches et guides techniques, résultats d'expérimentations etc...
- Conseil individuel pour la mise en œuvre du projet (assolements prévisionnels, itinéraires techniques, choix de matériel...)
- Tours de plaine agriculture biologique en groupe, démonstrations et réunions techniques

### Les +

**Accompagnement assuré par des conseillers spécialisés et expérimentés, en contact quotidien avec le terrain et les acteurs régionaux de l'agriculture biologique. Analyse du projet reposant sur un outil de simulation alimenté par les références technico-économiques locales acquises depuis plus de 30 ans sur les systèmes bio de la région, réalisée en toute objectivité technique et commerciale.**

### RENDU

- Analyse technico-économique personnalisée faisant l'objet d'un rapport écrit



### INFORMATIONS PRATIQUES

**Durée** : 2 mois pour l'analyse technico-économique, engagement pour l'année civile en cours pour le conseil grandes cultures biologiques

**Public** : tout agriculteur, producteur de grandes cultures

**Modalités** : Prestation individuelle

**Lieu** : Ile-de-France

**Tarif** : 1<sup>er</sup> rendez-vous gratuit  
pass conversion bio : 306 € HT/ exploitation



**Service Agronomie  
Pôle Compétitivité Technique  
en Agriculture Biologique**  
Charlotte GLACHANT  
01.64.79.31.20  
06.07.18.19.07  
pctab@idf.chambagri.fr

## Conseils technique, économique et environnemental en grandes cultures Bio

Vous souhaitez bénéficier de conseils et d'accompagnement en grandes cultures biologiques ? Les conseillers du PCTAB (Pôle de Compétitivité Technique en Agriculture Biologique) répondent à votre demande sur tout le territoire.

### OBJECTIFS

- Bénéficier d'un conseil technico-économique et d'un accompagnement personnalisé
- Piloter votre exploitation en agriculture biologique sereinement.

### CONTENU

- Rendez-vous individuels pour faire le point sur la conduite de vos cultures et assistance téléphonique
- Conseil global personnalisé à l'échelle de la rotation/du système : assolements prévisionnels, gestion de la fertilisation de fond, accompagnement technico-économique...
- Tours de plaine en groupe, démonstrations et réunions thématiques par secteur
- Accès aux publications en grandes cultures du PCTAB : bio.plaine (12 numéros / an), fiches et guides techniques, résultats d'expérimentations...
- Accès aux opérations collectives (Azote-Mieux, voyages d'études,...)

### Le +

**Conseil assuré par des conseillers spécialisés et expérimentés et appui sur des références locales issues d'une solide base d'expérimentations et de la capitalisation des observations de terrain chez les adhérents.**

### RENDU

- Accompagnement, suivi et conseil d'expert



### INFORMATIONS PRATIQUES

**Durée** : Engagement annuel (année civile)

**Public** : Tout producteur de grande culture en bio ou en conversion

**Modalités** : Prestation individuelle

**Lieu** : Ile-de-France

**Tarif** :

< 50 ha en agriculture biologique ou conversion : forfait à 82 €HT/ exploitation/an

> 50 ha en agriculture biologique ou conversion : 1,6 €HT/ha + part cercle/ groupe le cas échéant



**Service Agronomie  
Pôle Compétitivité Technique  
en Agriculture Biologique**  
Charlotte GLACHANT  
01.64.79.31.20  
06.07.18.19.07  
pctab@idf.chambagri.fr

## Conseils en cultures maraîchères Bio

Vous souhaitez bénéficier de conseils et d'accompagnement en cultures maraîchères Bio ? Les conseillers du PCTAB (Pôle de Compétitivité Technique en Agriculture Biologique) répondent à votre demande sur tout le territoire.



### OBJECTIFS

- Assurer un suivi technique de votre système
- Bénéficier d'un conseil technique et d'un accompagnement personnalisé pour optimiser vos productions maraîchères biologiques en fonction de vos débouchés



### CONTENU

- Accès aux publications techniques en maraîchage du PCTAB : bio.plaine maraîchage (50 numéros / an), cahiers techniques Techni'mar bio (3 numéros / an), guide variétal, résultats d'expérimentations...
- Assistance téléphonique sur l'ensemble de vos questions techniques, économiques et réglementaires
- 2 tours de plaine individuels pour faire le point sur la conduite de vos cultures, la gestion de l'enherbement, la lutte contre les maladies et ravageurs
- Un rendez-vous de morte saison pour prendre du recul sur votre système et préparer la campagne suivante (forfait niveau 2 uniquement)

### Le +

**Conseil assuré par des conseillers spécialisés et expérimentés, sur l'ensemble des cultures maraîchères et personnalisé selon les débouchés du client. Appui sur des références locales issues de nos expérimentations et de la capitalisation des observations de terrain chez nos adhérents.**



### RENDU

- Accompagnement, suivi et conseil d'expert



### INFORMATIONS PRATIQUES

- Durée** : Engagement annuel (année civile)
- Public** : Tout agriculteur maraîcher bio en production principale, ou diversification, en activité ou candidat à l'installation
- Modalités** : Prestation individuelle
- Lieu** : Ile de France
- Tarif** : Adhésion au PCTAB forfait maraîchage,
  - niveau 1 : sans rendez-vous morte saison : 82 € HT/exploitation/an
  - niveau 2 : avec rendez-vous morte saison : 123 € HT/exploitation/an



**Service Agronomie  
Pôle Compétitivité Technique  
en Agriculture Biologique**  
Charlotte GLACHANT  
01.64.79.31.20  
06.07.18.19.07  
pctab@idf.chambagri.fr

## Conseils en cultures maraîchères Bio Renforcés

Vous souhaitez apporter des réponses à vos problèmes techniques, économiques et environnementaux en grandes cultures biologiques ? Nous vous apportons des conseils objectifs et indépendants, pour piloter sereinement votre exploitation.



### OBJECTIFS

- Assurer un suivi technique de votre système
- Développer les cultures et techniques essentielles
- Proposer une aide à la commercialisation et aux débouchés



### CONTENU

- Conseil de terrain
- Rendez-vous morte saison (bilan année précédente pour améliorer le système)
- Aide personnalisée à l'installation (diagnostic agronomique, conseils aux investissements et aux choix techniques)
- Assistance téléphonique sur l'ensemble des questions techniques, économiques, réglementaires
- Guides techniques variétaux et de techniques culturales
- Résultats d'expérimentation
- Messagerie technique fréquente

### Le +

**Conseil personnalisé selon les débouchés sur l'ensemble des cultures maraîchères, appuyé par des références locales issues de l'expérimentation (variétés, techniques culturales, lutte biologique, etc.) et de la capitalisation du suivi des adhérents**



### RENDU

- Accompagnement, suivi et conseil d'expert



### INFORMATIONS PRATIQUES

- Durée** : Engagement annuel (année civile)
- Public** : Agriculteur maraîcher bio en production principale, ou diversification, en activité ou candidat à l'installation
- Modalités** : Prestation individuelle
- Lieu** : Sur l'exploitation
- Tarif** : 123€



**Service Agronomie  
Pôle Compétitivité Technique  
en Agriculture Bio**  
Charlotte GLACHANT  
01.64.79.31.20  
06.07.18.19.07  
pctab@idf.chambagri.fr



## MesParcelles - Abonnement

Vous souhaitez simplifier et optimiser le suivi de votre exploitation ? MesParcelles, leader du service en ligne aux agriculteurs permet de prévoir et d'enregistrer les pratiques parcellaires. L'outil permet de valoriser les données technico-économiques et piloter les cultures en toute facilité et sécurité.



### OBJECTIFS

Obtenir un suivi complet de votre exploitation : assolement, traçabilité parcellaire, prévision de fumure, charges opérationnelles, marges brutes, etc.



### CONTENU

- Cartographie de l'exploitation avec repérage des cultures, parcelles, SIE, MAE
- Prévisions de fumure en accord avec la Directive Nitrates en vigueur
- Traçabilité de toutes vos interventions parcellaires
- Calcul économique de charges opérationnelles et de marges brutes
- Sorties à caractère technique, économique dans le cadre réglementaire

### Le +

**Garantie d'une solution internet sécurisant le stockage des données, le paramétrage de l'application adapté aux spécificités locales, une base phytosanitaire mise à jour chaque semaine, une formation sur le logiciel assistance locale illimité, ainsi qu'un suivi de proximité par les conseillers des différentes antennes**



### RENDU

Documents réglementaires (Plan de fumure, registre phytosanitaire) et suivi des données technico-économiques de l'exploitation, IFT



### INFORMATIONS PRATIQUES

**Durée** : Abonnement annuel

**Public** : Tout agriculteur, producteur de grandes cultures, arboriculteur ou éleveur

**Modalités** : Prestation individuelle

**Lieu** : Ile-de-France

**Tarif**:

Abonnement 1 exploitation : 375 €  
 Abonnement multi exploitations (2) : 262,50 € pour chacune  
 Abonnement multi exploitations (3) : 225,50 € pour chacune  
 Abonnement multi exploitations (4) : 206,25 € pour chacune  
 Abonnement multi exploitations (5 ou +) : 195 € pour chacune  
 Petite exploitation (< 50 ha) : 187,50 €  
 Pour les nouveaux installés (moins de 3 ans) : Gratuit la première année



#### Service Agronomie Pôle MesParcelles

Laurence GOUSSON  
 01.39.23.42.40  
 06.07.66.86.40  
 laurence.gousson@idf.chambagri.fr  
 agronomie@idf.chambagri.fr

## MesParcelles – Abonnement logiciel ETA

Vous recherchez un suivi complet pour le compte de vos clients : assolement, traçabilité parcellaire, prévisions de fumures, charges opérationnelles etc... ? Nous vous proposons un outil simple et adapté aux exigences de traçabilité et de suivi des interventions réalisées pour vos clients.



### OBJECTIFS

- Simplifier et assurer le suivi des prestations en respectant le cadre de l'agrément phytosanitaire.
- Prévoir et suivre les chantiers sur l'ensemble des exploitations clientes.
- Informers facilement les clients de l'état de réalisation



### CONTENU

- Prévision des chantiers phytosanitaires sur le parcellaire de plusieurs exploitations
- Réalisation des chantiers phytosanitaires et autres chantiers (fertilisation, semis, récolte...) sur le parcellaire de plusieurs exploitations grâce à l'application
- Suivi des chantiers (état d'avancement, information des clients)

### Le +

**Garantie d'une solution en adéquation avec les exigences réglementaire vis-à-vis des clients et d'une solution internet sécurisant le stockage des données, un paramétrage adapté aux spécificités locales, une base phytosanitaire mise à jour chaque semaine, une assistance locale illimitée et un suivi de proximité par les conseillers de différentes antennes**



### RENDU

Application internet



### INFORMATIONS PRATIQUES

**Durée** : Engagement annuel

**Public** : Tout entrepreneur de travaux agricoles

**Modalités** : Prestation individuelle

**Lieu** : Ile-de-France

**Tarif net** : Abonnement annuel 470 €  
 +50 €/exploitation client/non abonné à MesParcelles/an



#### Service Agronomie Pôle MesParcelles

Laurence GOUSSON  
 01.39.23.42.40  
 06.07.66.86.40  
 laurence.gousson@idf.chambagri.fr  
 agronomie@idf.chambagri.fr

Voir aussi : Mes Parcelles abonnement

## Plan de fumure azotée et cahier d'épandage – Abonné MesParcelles

Vous êtes abonné au logiciel MesParcelles et souhaitez être accompagné pour réduire les coûts de production, améliorer vos performances environnementales, et/ou obtenir un prévisionnel pour votre exploitation ? Nous vous aidons à réaliser votre plan de fumure azotée et cahier d'épandage.



### OBJECTIFS

Optimiser les doses d'engrais azotés dans le cadre des exigences de la Direction Nitrates



### CONTENU

- Réalisation du calcul de la dose d'azote prévisionnelle pour chaque parcelle
- Optimisation des quantités d'engrais azotés en conformité de la Directive Nitrates sur la partie prévisionnelle

### Le +

Bénéfice des connaissances agronomiques des conseillers en matière de fertilisation azotée et d'une sécurité en cas de contrôle réglementaire



### RENDU

Plan de fumure prévisionnel et cahier des charges



### INFORMATIONS PRATIQUES

- Durée :** 1h30
- Public :** Tout abonné à MesParcelles
- Modalités :** Prestation individuelle
- Lieu :** Ile-de-France
- Tarif :** 290 €



**Service Agronomie  
Pôle MesParcelles**  
Laurence GOUSSON  
01.39.23.42.40  
06.07.66.86.40  
laurence.gousson@idf.chambagri.fr  
agronomie@idf.chambagri.fr

Voir aussi : Fiche Abonnement MesParcelles

## Plan de fumure azotée et cahier d'épandage – Non Abonné MesParcelles

Vous n'êtes pas abonné au logiciel MesParcelles mais souhaitez être accompagné pour réduire les coûts de production, améliorer vos performances environnementales, et/ou obtenir un prévisionnel pour votre exploitation ? Nous vous aidons à réaliser votre plan de fumure azotée et cahier d'épandage.



### OBJECTIFS

Optimiser les doses d'engrais azotés dans le cadre des exigences de la Direction Nitrates



### CONTENU

- Création de l'assolement en cohérence avec les ilots PAC
- Calcul de la dose d'azote prévisionnelle pour chaque parcelle et établissement du plan de fumure prévisionnel
- Établissement du cahier d'épandage

### Le +

Bénéfice des connaissances agronomiques des conseillers en matière de fertilisation azotée et d'une sécurité en cas de contrôle réglementaire



### RENDU

Plan de fumure prévisionnel et cahier d'épandage



### INFORMATIONS PRATIQUES

- Durée :** 2h
- Public :** Tout agriculteur non abonnés à MesParcelles
- Modalités :** Prestation individuelle
- Lieu :** Ile-de-France
- Tarif :** 380 €



**Service Agronomie  
Pôle MesParcelles**  
Laurence GOUSSON  
01.39.23.42.40  
06.07.66.86.40  
laurence.gousson@idf.chambagri.fr  
agronomie@idf.chambagri.fr

Voir aussi : Fiche Abonnement MesParcelles

## MesParcelles – Assistance Individuelle chez l'agriculteur

Vous souhaitez être plus autonome, plus à l'aise sur l'utilisation de l'outil MesParcelles ? Nous vous proposons notre assistance pour bénéficier d'un conseil ponctuel sur l'une des fonctionnalités de l'outil MesParcelles.



### OBJECTIFS

Intervenir pour répondre à un besoin spécifique concernant votre utilisation du logiciel MesParcelles.



### CONTENU

- Aide à la saisie de votre assolement
- Vérification de la cohérence du RPG MesParcelles vis-à-vis de celui de télépac
- Vérification de l'assolement et si nécessaire un repérage des parcelles engagées en MAE

### Le +

Expertise reposant sur une connaissance approfondie de l'outil MesParcelles, utilisé dans le respect de la réglementation.



### RENDU

Assistance et accompagnement pour plus d'autonomie sur l'outil



### INFORMATIONS PRATIQUES

- Durée** : Variable selon besoin
- Public** : Tout agriculteur abonné à MesParcelles
- Modalités** : Prestation individuelle
- Lieu** : Ile-de-France
- Tarif** : 97 €/heure



**Service Agronomie  
Pôle MesParcelles**  
Laurence GOUSSON  
01.39.23.42.40  
06.07.66.86.40  
laurence.gousson@idf.chambagri.fr  
agronomie@idf.chambagri.fr

Voir aussi : Fiche Abonnement MesParcelles

## MesParcelles - Sérénité

Vous souhaitez déléguer vos enregistrements de traçabilité en toute sérénité afin d'être conforme avec les diverses exigences réglementaires ?  
Nous vérifions votre dossier à différents moments de la campagne et éditons vos documents réglementaires.



### OBJECTIFS

Accompagner à la tenue à jour du registre phytosanitaire, du plan de fumure prévisionnel et du cahier d'épandage



### CONTENU

- Personnalisation de la liste des intrants utilisés par l'agriculteur
- Enregistrement des interventions réalisées par le biais de fiches transmises par l'agriculteur
- Saisie des mouvements (stock début, factures d'achat)

### Le +

Garantie de la conformité vis-à-vis des exigences de la Directive Nitrates et de la Santé Végétal ainsi que d'un signalement par mail de toute incohérence, d'une remise à jour des données mensuelles, et d'une cohérence des stocks



### RENDU

Le plan de fumure prévisionnel envoyé par mail ainsi que le cahier d'épandage, le registre phytosanitaire, l'état des stocks disponibles



### INFORMATIONS PRATIQUES

- Durée** : 6h30
- Public** : Tout agriculteur
- Modalités** : Prestation individuelle
- Lieu** : Ile-de-France
- Tarif** : 780 € +375 € d'abonnement



**Service Agronomie  
Pôle MesParcelles**  
Laurence GOUSSON  
01.39.23.42.40  
06.07.66.86.40  
laurence.gousson@idf.chambagri.fr  
agronomie@idf.chambagri.fr

Voir aussi : Abonnement MesParcelles



## MesParcelles - Traçaphyto

Vous souhaitez déléguer vos enregistrements de phytosanitaires et bénéficier d'un suivi ? Nous vous aidons dans la saisie et le contrôle des points réglementaires et dans la préparation aux contrôles phytosanitaires.



### OBJECTIFS

- Accompagner pour la tenue à jour du registre phytosanitaire



### CONTENU

- Création de l'assolement
- Personnalisation de la liste des intrants utilisés par l'agriculteur
- Enregistrement des interventions réalisées par le biais de fiches transmises par l'agriculteur
- Saisie des mouvements (stock début, factures d'achat)

### Le +

Vérification de l'homologation des produits utilisés, des doses employées et des mélanges, des délais avant récolte et de rentrée, du nombre d'applications grâce à une base phytosanitaire mise à jour chaque semaine avec signalement de chaque incohérence



### RENDU

- Registre phytosanitaire envoyé par mail avec l'état du stock en terre et disponible



### INFORMATIONS PRATIQUES

- Durée** : 4h00
- Public** : Tout agriculteur
- Modalités** : Prestation individuelle
- Lieu** : Ile-de-France
- Tarif** : 490€ + 375 € pour l'abonnement



**Service Agronomie  
Pôle MesParcelles**  
Laurence GOUSSON  
01.39.23.42.40  
06.07.66.86.40  
laurence.gousson@idf.chambagri.fr  
agronomie@idf.chambagri.fr

Voir aussi : Abonnement MesParcelles

## MesParcelles Optiprotect

Vous souhaitez sécuriser votre prise de décision sur vos interventions, améliorer votre rentabilité en positionnant les interventions fongicides au bon moment et à la bonne dose, réduire l'impact environnemental en limitant l'utilisation des produits phytosanitaires, être à la pointe de l'innovation agronomique, bénéficier d'un accompagnement personnalisé ?



### OBJECTIFS

- Prévoir les stades et les risques maladies sur le blé tendre
- Prendre vos décisions le plus sereinement possible



### CONTENU

- Positionnement du T1 en préventif pour maximiser l'efficacité
- Optimisation des traitements fongicides
- Protection efficace des blés

### Le +

Gain de temps sur l'observation de vos parcelles et économie de charges sur la suppression d'un ou plusieurs traitements



### RENDU

- Prévisions et recommandations d'un modèle développé par une référence Arvalis-Institut du Végétal
- Conseils des experts



### INFORMATIONS PRATIQUES

- Durée** : Variable selon la demande
- Public** : Tout agriculteur
- Modalités** : Prestation individuelle
- Lieu** : Ile-de-France
- Tarif** : Sur devis



**Service Agronomie  
Pôle MesParcelles**  
Laurence GOUSSON  
01.39.23.42.40  
06.07.66.86.40  
laurence.gousson@idf.chambagri.fr  
agronomie@idf.chambagri.fr

Voir aussi : Abonnement MesParcelles

## Azotez-mieux

Vous souhaitez mesurer les reliquats d'azote minéral dans vos parcelles en sortie d'hiver ?  
Nous vous accompagnons tout au long de la campagne sur la fertilisation de vos cultures.



### OBJECTIFS

- Mesurer les reliquats d'azote minéral
- Calculer la fertilisation azotée des céréales d'hiver
- Réaliser des analyses de sol complémentaires



### CONTENU

- Solutions du laboratoire AUREA avec réalisation des RSH
- Pour les betteraves sucrières, analyse par la méthode Azofert apportant un complément dynamique au bilan azoté en prenant en compte les données climatiques et l'impact sur les postes de minéralisation des sols et les matières organiques apportées

### Le +

**Possibilité d'effectuer des analyses de sols complémentaires**



### RENDU

- Analyse de reliquat sortie d'hiver correspondant à la méthode choisie et analyse de sols complémentaires sur demande



### INFORMATIONS PRATIQUES

- **Durée :**
- **Public :** Agriculteur
- **Modalités :** Prestation individuelle
- **Lieu :** Ile-de-France
- **Tarif :** Sur devis



**Service Agronomie  
Pôle Grandes Cultures**  
Corinne BURDILLAT  
01.64.79.30.75  
agronomie@idf.chambagri.fr

**Voir aussi :** Plan de fumure azotée et Cahier d'Épandage – abonné/ non abonné Mes Parcelles

## Mes Sat'images

Vous souhaitez optimiser les itinéraires techniques de vos colza et blés ?  
Profitez des données de satellites Sentinel combinés au savoir-faire du Réseau Chambre d'Agriculture dans le domaine de précision et la fertilisation azotée



### OBJECTIFS

- Ajuster vos apports azotés aux conditions de l'année.
- Apporter la dose optimale d'azote tout en préservant l'environnement
- Bénéficier d'un outil de calcul de dose adapté au contexte local
- Disposer d'un outil permettant de moduler les apports d'azote



### CONTENU

- Acquisition des données de réflectance par satellite pour suivre l'évolution de l'état des cultures
- Etablissement des cartes de biomasse et d'absorption d'azote
- Calcul de la dose total sur Colza et de la dose du 3<sup>ème</sup> apport sur blé
- Etablissement carte modulation dose d'azote avec dose moyenne par zonage et totale
- Possibilité d'obtention de la carte de modulation au format adapté à votre modèle de console

### Le +

**Un conseil de proximité avec une analyse en toute indépendance avec le conseiller, en lien avec la stratégie de fertilisation**



### RENDU

- Carte de modulation, de biomasse, d'absorption d'azote et acquisition de données de réflectance



### INFORMATIONS PRATIQUES

- **Durée :**
- **Public :** Tout agriculteur
- **Modalités :** Prestation individuelle
- **Lieu :** Ile-de-France
- **Tarif :** 7€/ha



**Service Agronomie  
Pôle Grandes Cultures**  
Corinne BURDILLAT  
01.64.79.30.75  
agronomie@idf.chambagri.fr

**Voir aussi :** Azotez-mieux

## Conseils en cultures maraîchères

Vous souhaitez optimiser les performances techniques, économiques et environnementales de votre exploitation maraîchère ? Nous vous apportons nos conseils et préconisations.



### OBJECTIFS

- Assurer un suivi technique de votre système
- Développer les cultures et techniques essentielles
- Proposer une aide à la commercialisation et aux débouchés



### CONTENU

- Conseil de terrain sur l'exploitation en abonnement ou sur demande
- Assistance téléphonique sur l'ensemble de vos questions techniques, économiques, réglementaire
- Guides techniques phytosanitaires, variétaux et de techniques culturales qui accompagnent votre activité journalière

### Le +

**Assurance d'un conseil indépendant d'intérêts commerciaux sur l'ensemble des cultures maraîchères existantes, appuyé par des références locales issues de l'expérimentation (variétés, techniques culturales, lutte raisonnée et biologique...)**



### RENDU

- Dossier d'aide aux investissements et conseil et suivi personnalisé



### INFORMATIONS PRATIQUES

- Durée** : Engagement annuel (année civile)
- Public** : Tout agriculteur maraîcher en production principale ou diversification, en activité ou candidat à l'installation
- Modalités** : Prestation individuelle
- Lieu** : Ile-de-France
- Tarif** : Selon le nombre de visites



**Service Économie  
Pôle Biodiversité**  
Sixtine LE RASLE  
01.39.23.42.47  
06.43.26.43.28  
sixtine.lerasle@idf.chambagri.fr  
environnement@idf.chambagri.fr

## Suivi de gestion personnalisé d'une exploitation maraîchère

Vous avez besoin d'être orienté et guidé pour vos choix courants d'entreprise et connaître les points forts et les points faibles de votre exploitation maraîchère ? Nous effectuons un point régulier sur la situation globale de votre exploitation.



### OBJECTIFS

- Piloter votre stratégie d'entreprise grâce à des indicateurs d'analyse concrets
- Améliorer les performances économiques de votre exploitation



### CONTENU

- Approche globale de votre entreprise à court, moyen et long terme
- Analyse économique de votre exploitation maraîchère et émergence des points forts, des points d'amélioration et des décisions à prendre

### Le +

**Travail avec les professionnels du client (banquier, comptable), proposition d'expertises complémentaires si nécessaire (juristes etc...) et bénéfice d'un appui téléphonique avec le conseiller de gestion**



### RENDU

- Fiche coût de production, prix de revient et d'équilibre de vos productions principales et compte rendu des soldes intermédiaires de gestion



### INFORMATIONS PRATIQUES

- Durée** : Deux rendez-vous/an
- Public** : Tout agriculteur d'exploitation maraîchère
- Modalités** : Prestation individuelle
- Lieu** : Ouest Ile de France (autre localisation sur demande)
- Tarif** : 1552 € HT + déplacements



**Service Vie de l'Entreprise  
Pôle Gestion**  
Alice CLIQUET  
01.34.41.51.16  
06.72.76.07.41  
alice.cliquet@idf.chambagri.fr



## Préparation aux contrôles - maraîchage

Nous vérifions avec vous la conformité de vos pratiques en lien avec les différents domaines de la réglementation, vous vous assurez ainsi de la bonne gestion de votre exploitation au regard des différents échelons de réglementation en cours.



### OBJECTIFS

Assurer le bon respect de la réglementation en cours



### CONTENU

Vérification de votre cahier d'enregistrement des pratiques, local, phyto, etc. (exemple de Conditionnalité PAC : BCAE, Environnement et Santé – productions végétales, Directive Nitrates)

### Le +

**Comparaison des pratiques aux référentiels de contrôle en vigueur issus des réglementations régionales, nationales et européennes**



### RENDU

Vérification de la mise en conformité



### INFORMATIONS PRATIQUES

- **Durée** : Variable selon la demande
- **Public** : Tout agriculteur
- **Modalités** : Prestation individuelle
- **Lieu** : Ile-de-France
- **Tarif** : Sur devis



**Service Agronomie  
Pôle Cultures Spécialisées  
Maraîchage/Conseils**  
Stephane ROLLAND  
01.30.30.24.14  
06.60.28.59.78  
agronomie@idf.chambagri.fr

## Conseils en productions horticoles

Vous souhaitez optimiser les performances techniques et économiques de votre exploitation horticole et être informé de l'activité professionnelle régionale? Nous vous proposons notre expertise et conseils dans vos pratiques et objectifs.



### OBJECTIFS

Apporter un conseil d'entreprise prenant en compte la globalité et la stratégie de l'exploitation afin d'évoluer sur des pratiques agro-environnementales



### CONTENU

- Conseil technique individuel sur site
- Permanence et assistance téléphonique
- Informations et documents techniques dont les Bulletins de Santé du Végétal (BSV) dans le cadre de réglementaire
- Réunions d'information ou visite en groupe
- Pratiques innovantes issues de l'expérimentation et d'un accès à la base d'information ASTREDHOR
- Appui à la certification Plante Bleue, aux demandes d'aides à l'investissement, ou encore aux procédures collectives

### Le +

**Assurance d'un conseil indépendant et spécialisé ainsi qu'une relation privilégiée avec les organismes d'expérimentation (ASTREDHOR) et de promotion (Ile-de-France Terre de saveurs)**



### RENDU

Conseil, suivi et accompagnement



### INFORMATIONS PRATIQUES

- **Durée** : Abonnement annuel (année civile)
- **Public** : Tout agriculteur horticoleur
- **Modalités** : Prestation individuelle
- **Lieu** : Ile-de-France
- **Tarif** : Sur devis



**Service Agronomie  
Pôle Cultures Spécialisées**  
Isabelle CADIOU  
01.39.23.42.45  
06.18.95.08.10  
isabelle.cadiou@idf.chambagri.fr  
agronomie@idf.chambagri.fr

## Conseils en productions pépinières

Vous souhaitez optimiser les performances techniques et économiques de votre exploitation pépinière et être informé de l'activité professionnelle régionale ? Nous vous proposons notre expertise et conseils dans vos pratiques et objectifs.



### OBJECTIFS

■ Apporter un conseil tourné vers les problèmes cultureux, les volets économiques et stratégiques, et l'impact environnemental de votre entreprise



### CONTENU

- Conseil technique individuel hors sol et pleine terre
- Informations et documents techniques dans le cadre réglementaire
- Innovations et expérimentations
- Conseil d'organisation et de développement de la stratégie de l'entreprise
- Appui aux démarches de certification
- Actions de promotions
- Échanges entre adhérents
- Avertissements cultureux dans contenu
- Investissement cultureux

### Le +

**Assurance d'un conseil indépendant et spécialisé ainsi qu'une relation privilégiée avec les organismes d'expérimentation (ASTREDHOR) et de promotion (Ile-de-France Terre de saveurs)**



### RENDU

■ Conseil, suivi et accompagnement



### INFORMATIONS PRATIQUES

- **Durée** : Abonnement annuel (année civile)
- **Public** : Tout agriculteur pépiniériste
- **Modalités** : Prestation individuelle
- **Lieu** : Ile-de-France
- **Tarif** : Sur devis



**Service Agronomie  
Pôle Cultures Spécialisées**  
Isabelle VANDERNOOT  
01.39.63.36.70  
06.86.08.05.87  
isabelle.vandernoot@idf.chambagri.fr  
agronomie@idf.chambagri.fr

## Conseils en productions arboricoles

Vous souhaitez optimiser les performances techniques, économiques et environnementales de votre exploitation arboricole ? Nous vous proposons d'élaborer un parcours raisonné, économe et durable, adapté aux moyens de l'exploitation.



### OBJECTIFS

■ Conseil d'entreprise (production, organisation, économie et commercialisation), adapté aux conditions pédoclimatiques franciliennes et aux moyens de l'exploitation



### CONTENU

- Conseil technique individuel sur site
- Appui ponctuel par téléphone et bulletin hebdomadaire (40 à 50 par an)
- Circulaires thématiques particulières
- Démonstrations et visites en groupe

### Le +

**Assurance d'un conseil indépendant et spécialisé, un appui technique et économique individuel et collectif**



### RENDU

■ Conseil, suivi et accompagnement



### INFORMATIONS PRATIQUES

- **Durée** : Abonnement annuel (année civile)
- **Public** : Tout agriculteur arboriculteur en production principale ou de diversification, conventionnelle ou biologique, en activité ou candidat à l'installation
- **Modalités** : Prestation individuelle
- **Lieu** : Ile-de-France
- **Tarif** : 410 €



**Service Agronomie  
Pôle Cultures Spécialisées  
Maraichage/Conseils**  
Stephane ROLLAND  
01.30.30.24.14  
06.60.28.59.78  
agronomie@idf.chambagri.fr

## Conseils en productions forestières

Vous souhaitez mieux gérer, mieux produire et mieux valoriser les bois de la forêt privée ? Nous vous proposons notre expertise et conseils dans vos pratiques et objectifs.



### OBJECTIFS

Apporter un conseil expert, dans le respect de l'environnement et de la pérennité des peuplements forestiers



### CONTENU

- Diagnostiques (gestion, peuplements, sol, essences, etc.)
- Conseil sur la recherche de limite de parcelles, les interventions, le marquage ou encore l'appui aux chantiers de plantations ou de coupe
- Démonstrations et formations aux tailles et élagage d'appui à la régénération naturelle ou haie brise-vent, aux projets agro-forestiers ou paysagers, à la valorisation de biomasse forestière ou encore à la qualité des bois et leurs défauts
- Réunions de formation et d'information et l'installation de placettes de référence ou de démonstration

### Le +

Assurance d'un conseil indépendant et spécialisé d'une expérience dans tous les domaines de la gestion forestière, des techniques sylvicoles classiques ou innovantes, des peuplements de références



### RENDU

Conseil, suivi et accompagnement



### INFORMATIONS PRATIQUES

- Durée** : Variable selon la demande
- Public** : Tout propriétaire forestier francilien
- Modalités** : Prestation individuelle
- Lieu** : Ile-de-France
- Tarif** : Sur devis



**Service Économie - Filières  
Pôle Filières Non Alimentaires**  
François QUAGNEAUX  
01.39.23.42.43  
06.86.56.72.26  
francois.quagneaux@idf.chambagri.fr  
economie-fillieres@idf.chambagri.fr

## Conseil alimentation des Bovins laitiers

Vous souhaitez baisser votre charge alimentaire, mieux produire et aussi raisonner le recours aux aliments de commerce ? Nous vous apportons nos conseils sur vos rations.



### OBJECTIFS

- Mettre en place une stratégie de rationnement de votre élevage laitier
- Assurer une autonomie alimentaire avec les ressources d'exploitation



### CONTENU

- Préparation de la visite par échanges téléphoniques puis visite sur place
- Tour élevage et observation de l'état corporelle des animaux dans votre élevage
- Liste des matières premières existantes dans votre ferme
- Réalisation d'un bilan fourrager
- Elaboration des rations qui répondent à vos objectifs (utilisation d'un logiciel ration)

### Le +

Des rations élaborées en concertation avec l'éleveur, par catégories d'animaux et les stades physiologiques et possibilité de changement de ration selon les matières premières disponibles



### RENDU

Rédaction et envoi des rations et du compte-rendu du conseil



### INFORMATIONS PRATIQUES

- Durée** : 3h de présence sur l'exploitation
- Public** : Tout éleveur bovins laitiers
- Modalités** : Prestation individuelle
- Lieu** : Ile-de-France
- Tarif** : Visite 194€ HT + 44€HT forfait déplacement et 24,25€ HT/ration



**Service Élevage  
Pôle Contrôle de performances lait**  
Jean-Marc COJEAN  
01.64.79.30.08  
06.86.49.96.16  
jean-marc.cojean@idf.chambagri.fr

Voir aussi : Santé et performances des vaches laitières, Diagnostic Boviwel

## Audit pathologie mammaire en vaches laitières

Vous souhaitez prévenir toute pathologie, veiller au bien-être de vos vaches, éviter la perte économique et de production laitière ? Nous vous aidons en réalisant un audit de votre élevage.



### OBJECTIFS

- Maîtriser l'incidence des mammites et des cellules au sein du troupeau laitier
- Déterminer les facteurs de risque propre à l'élevage



### CONTENU

- Préparation de la visite par échanges téléphoniques
- Evaluation de l'importance des infections mammaires et la dynamique infectieuse dans l'élevage
- Proposition de mesures d'assainissement du troupeau et de mesures de prévention

### Le +

Gain en clarté et en cohérence pour la stratégie mammites et cellules et expérience sur de nombreux audits déjà réalisés



### RENDU

- Rédaction et envoi d'un rapport d'audit contenant des conseils d'amélioration



### INFORMATIONS PRATIQUES

- Durée :** ½ jour audit + ½ jour rendu d'audit
- Public :** Tout éleveur laitier
- Modalités :** Prestation individuelle
- Lieu :** Ile-de-France
- Tarif :** 776€ HT



**Service Élevage**  
**Pôle Conseil Élevage**  
 Thomas MAHEO  
 01.64.79.30.00  
 06.86.49.96.10  
 thomas.maheo@idf.chambagri.fr  
 elevage@idf.chambagri.fr

Voir aussi : Diagnostic Boviwell

## Audit pathologie : santé des veaux

Les conséquences économiques de la mortalité et de la perte de croissance des veaux ne se rattrapent pas. L'impact financier peut être important (productivité, renouvellement du troupeau), nous vous aidons à éviter cela en effectuant un audit de votre exploitation.



### OBJECTIFS

- Mettre en évidence les mesures vous permettant d'améliorer durablement la santé des veaux de moins de 6 mois



### CONTENU

- Préparation de la visite par échanges téléphoniques
- Audit terrain au chevet des animaux
- Analyse des résultats sanitaires sur une année : résultats zootechniques, croissances, niveaux de pertes, pathologie
- Proposition de levier de maîtrise de la santé des veaux

### Le +

Préconisations zootechniques et sanitaires ainsi que possibilité de suivi dans le temps pour un résultat plus sûr



### RENDU

- Rédaction et envoi d'un rapport d'audit contenant des conseils d'amélioration



### INFORMATIONS PRATIQUES

- Durée :** 0,5 jour
- Public :** Tout éleveur laitier
- Modalités :** Prestation individuelle
- Lieu :** Ile-de-France
- Tarif :** 380 € HT



**Service Élevage**  
**Pôle Conseil Élevage**  
 Thomas MAHEO  
 01.64.79.30.00  
 06.86.49.96.10  
 thomas.maheo@idf.chambagri.fr  
 elevage@idf.chambagri.fr

Voir aussi : Diagnostic Boviwell



## Santé et performance des vaches laitières

Vous vous préoccupez du bien-être de vos vaches laitières ainsi que de la performance de votre élevage ? Nous vous accompagnons dans l'audit de votre élevage afin d'obtenir des résultats pertinents.



### OBJECTIFS

- Réaliser un point sanitaire complet pour toutes les catégories du troupeau laitier (VL+ tarées)
- Identifier les leviers d'amélioration de la santé des animaux



### CONTENU

- Préparation de la visite par échanges téléphoniques
- Un audit terrain au chevet des animaux d'après la méthode Signes de Vaches,
- Relevé des résultats sanitaires récents (inventaire, qualité du lait, pathologie)

### Le +

Une méthode objective basée sur la notation des animaux et amélioration de la biosécurité de l'élevage laitier



### RENDU

- Rédaction et envoi d'un rapport d'audit contenant des conseils d'amélioration



### INFORMATIONS PRATIQUES

- **Durée** : 0,5 jour audit + 0,5 jour rendu d'audit
- **Public** : Tout éleveur laitier
- **Modalités** : Prestation individuelle
- **Lieu** : Ile-de-France
- **Tarif** : 776€ HT



**Service Élevage  
Pôle Conseil Élevage**  
Thomas MAHEO  
01.64.79.30.00  
06.86.49.96.10  
thomas.maheo@idf.chambagri.fr  
elevage@idf.chambagri.fr

Voir aussi : Audit pathologie mamelle, audit santé des veaux

## Visite Charte des Bonnes Pratiques d'Élevage

Vous souhaitez adhérer ou renouveler votre adhésion à la Charte des Bonnes Pratiques d'Élevage (CBPE) ? Nous vous rendons visite pour attester votre élevage.



### OBJECTIFS

- Obtenir votre statut d'adhérent CBPE, indispensable pour l'obtention de certaines subventions et pour vendre son lait à des Laiteries
- Réaliser un diagnostic global de l'élevage



### CONTENU

- Audit de terrain selon la grille CBPE
- Conseil d'expert et acquisition de l'attestation

### Le +

Regard extérieur d'un expert qualifié sur les différents thèmes abordés par la Charte inclu le diagnostic Boviwell



### RENDU

- Copie de la grille d'inspection CBPE et lettre attestant l'adhésion à la CBPE



### INFORMATIONS PRATIQUES

- **Durée** : Environ 4h
- **Public** : Tout éleveur bovin lait
- **Modalités** : Prestation individuelle
- **Lieu** : Ile-de-France
- **Tarif** : 387,60€ HT + 44€ de frais de déplacements/  
Gratuit pour les adhérents au contrôle de performances



**Service Élevage  
Pôle Conseil Élevage**  
Yann SIMON  
06.07.35.02.74  
yann.simon@idf.chambagri.fr

Voir aussi : Diagnostic Boviwell

## Conseil alimentation des caprins laitiers

Vous souhaitez maîtriser les coûts alimentaires de votre élevage caprin avec une ration efficace ? Nous apportons nos conseils sur vos rations au regard de votre élevage



### OBJECTIFS

- Mettre en place une stratégie de rationnement de votre élevage laitier.
- Assurer une autonomie alimentaire avec les ressources d'exploitation.



### CONTENU

- Préparation de la visite par échanges téléphoniques puis visite sur place
- Tour élevage et observation de l'état corporel des animaux dans l'élevage
- Liste des matières premières existantes dans la ferme
- Réalisation d'un bilan fourrager
- Elaboration des rations qui répondent aux objectifs (utilisation d'un logiciel ration)

### Le +

**Des rations élaborées en concertation avec l'éleveur, par catégories d'animaux et les stades physiologiques. Possible changement de ration selon les matières premières disponibles et des stades physiologiques.**



### RENDU

- Rédaction et envoi des rations et du compte-rendu du conseil



### INFORMATIONS PRATIQUES

- **Durée** : 2h en présence sur l'exploitation
- **Public** : Tout éleveur caprins laitiers
- **Modalités** : Prestation individuelle
- **Lieu** : Ile-de-France
- **Tarif** : Visite 194€HT + 44€HT frais déplacement et 24,25€HT/ ration



**Service Élevage  
Pôle contrôle de  
performances lait**  
Alain TONNELIER  
06.86.49.96.18  
alain.tonnelier@idf.chambagri.fr

Voir aussi : Visite code mutuel caprins

## Visite Code mutuel caprins

Vous souhaitez adhérer ou renouveler votre adhésion au Code mutuel caprins ? Nous vous rendons visite pour attester votre élevage.



### OBJECTIFS

- Réaliser un diagnostic global de l'élevage
- Obtenir le statut d'adhérent au Code mutuel, indispensable pour l'obtention de certaines subventions et certains débouchés



### CONTENU

- Audit de terrain selon la grille du code mutuel
- Conseil d'expert et acquisition de l'attestation

### Le +

**Regard extérieur d'un expert qualifié sur les différents thèmes abordés par le code mutuel**



### RENDU

- Copie de la grille d'inspection et attestation d'adhésion au Code Mutuel Caprins



### INFORMATIONS PRATIQUES

- **Durée** : Environ 2h
- **Public** : Tout éleveur caprins lait
- **Modalités** : Prestation individuelle
- **Lieu** : Ile-de-France
- **Tarif** : 225,42€ HT la visite + 44€ de frais de déplacements / Gratuit pour les adhérents au contrôle de performances



**Service Élevage  
Pôle contrôle de  
performances lait**  
Alain TONNELIER  
06.86.49.96.18  
alain.tonnelier@idf.chambagri.fr

Voir aussi : Conseil alimentation des caprins laitiers

## Conseil ration bovins allaitants

Vous souhaitez baisser votre charge alimentaire, mieux produire et aussi raisonner le recours aux aliments de commerce ? Nous vous apportons nos conseils sur vos rations.



### OBJECTIFS

■ Définir une ration efficace à partir des matières premières présentes dans votre ferme



### CONTENU

- Préparation de la visite par échanges téléphoniques puis visite sur place
- Liste des matières premières existantes dans la ferme
- Observation de l'état corporel des animaux dans l'élevage
- Elaboration des rations qui répondent aux objectifs (utilisation d'un logiciel ration)

### Le +

**Rations élaborées en concertation avec l'éleveur, par catégories d'animaux et les stades physiologiques, possibilité de changement de ration selon les matières premières disponibles et des stades physiologiques**



### RENDU

■ Rédaction et envoi des rations



### INFORMATIONS PRATIQUES

- **Durée** : 2h présence à la ferme
- **Public** : Tout éleveur bovins allaitants
- **Modalités** : Prestation individuelle
- **Lieu** : Ile-de-France
- **Tarif** : Visite 194€HT + 44€HT frais déplacement et 24,25€HT/ ration



**Service Élevage**  
**Pôle contrôle de performances lait**  
 Christine DUMAREST  
 01.39.23.42.34  
 06.72.70.60.27  
 christine.dumarest@idf.chambagri.fr

Voir aussi : Diagnostic Boviwell

## Diagnostic Boviwell Bovins allaitants ou laitiers

Vous souhaitez répondre à la préoccupation grandissante de la société, mieux appréhender le bien-être animal à la ferme et témoigner votre savoir-faire pour améliorer les conditions de vie des bovins ? Nous vous aidons dans votre démarche.



### OBJECTIFS

■ Réaliser une évaluation des conditions de vie des animaux de votre élevage



### CONTENU

- Audit terrain
- Observation et des mesures réalisées sur les animaux

### Le +

**Outil d'évaluation reconnu à l'échelle nationale ainsi qu'un accès direct aux résultats, possibilité de témoigner son savoir-faire en matière de bien-être animale**



### RENDU

■ Rapport d'audit



### INFORMATIONS PRATIQUES

- **Durée** : 2 à 3h sur l'exploitation
- **Public** : Tout éleveur bovin allaitant
- **Modalités** : Prestation individuelle
- **Lieu** : Ile-de-France
- **Tarif** : 225,42€ HT la visite + 44€ de frais de déplacements



**Service Élevage**  
**Pôle Conseil Élevage**  
 Thomas MAHEO  
 01.64.79.30.00  
 06.86.49.96.10  
 thomas.maheo@idf.chambagri.fr  
 elevage@idf.chambagri.fr

Voir aussi : Santé et performance des vaches laitières, visite CBPE

## Conseil alimentation des ovins

Vous souhaitez baisser votre charge alimentaire, mieux produire et aussi raisonner le recours aux aliments de commerce ? Nous vous apportons nos conseils sur vos rations.



### OBJECTIFS

- Définir une ration efficace à partir des matières premières présentes dans la ferme



### CONTENU

- Préparation de la visite par échanges téléphoniques puis visite sur place
- Liste des matières premières existantes dans la ferme
- Observation de l'état corporel des animaux dans l'élevage
- Elaboration des rations répondants aux objectifs (utilisation d'un logiciel ration)

### Le +

**Des rations élaborées en concertation avec l'éleveur, par catégories d'animaux et les stades physiologiques, possibilité de changement de ration selon les matières premières disponibles**



### RENDU

- Rédaction et envoi des rations



### INFORMATIONS PRATIQUES

- **Durée** : 2h de présence sur l'exploitation
- **Public** : Élevage ovins
- **Modalités** : Prestation individuelle
- **Lieu** : Ile-de-France
- **Tarif** : Visite 194€HT + 44€HT frais déplacement et 24,25€HT/ ration



**Service Élevage  
Pôle Conseil Élevage**  
Ahcene BOUKAIBA  
01.64.79.30.12  
06.86.49.96.20  
ahcene.boukaiba@idf.chambagri.fr  
elevage@idf.chambagri.fr

Voir aussi : Conseil reproduction

## Conseil reproduction des ovins

Vous souhaitez des conseils sur la conduite de reproduction de vos ovins selon la race, vos autres taches d'éleveur (travail des champs...), améliorer vos résultats de fertilité et le nombre d'agneaux produits ? Nous vous proposons conseil adapté adapté à votre élevage.



### OBJECTIFS

- Élaborer une conduite de reproduction afin d'améliorer les résultats de fertilité et d'augmenter le nombre des agneaux produits dans votre élevage



### CONTENU

- Préparation de la visite par échanges téléphoniques, visite sur place
- Analyse du résultat de fertilité avec l'éleveur (plan de lutte, la gestion des agnelages...)
- Observation des animaux (agnelles, brebis et béliers), organisation des lots de brebis, etc

### Le +

**Mise à jour annuelle possible sur demande de l'éleveur avec adaptation éventuelles en cas de difficultés à mettre en place la conduite d'élevage proposée**



### RENDU

- Compte-rendu de conseil sur la conduite de reproduction de l'élevage



### INFORMATIONS PRATIQUES

- **Durée** : ½ jour audit + 2 h rendu conseil en exploitation
- **Public** : Tout agriculteur éleveur ovins
- **Modalités** : Prestation individuelle
- **Lieu** : Ile-de-France
- **Tarif** : 776€ HT



**Service Élevage  
Pôle Conseil Élevage**  
Ahcene BOUKAIBA  
01.64.79.30.12  
06.86.49.96.20  
ahcene.boukaiba@idf.chambagri.fr  
elevage@idf.chambagri.fr

Voir aussi : Conseil alimentation



## Réalisation des plans d'aménagement d'élevage ovins

Vous souhaitez améliorer vos pratiques, environnement et installations dans votre élevage ? Nous vous accompagnons dans la réalisation de vos plans d'aménagement en fonction de votre projet et vos objectifs.

### OBJECTIFS

- Améliorer les conditions d'hébergement des animaux (santé et bien-être)
- Améliorer les conditions de travail pour l'éleveur
- Réduire le temps de travail et d'interventions

### CONTENU

- Visite de la ferme constat sur les installations existantes et/ou en projet
- Récolte de données concernant les installations et les animaux hébergés
- Définition avec vous du projet et des objectifs exacts pour le plan d'aménagement
- Réalisation du plan d'aménagement

### Le +

Adaptation en cas de difficultés éventuelles à mettre en place le plan d'aménagement

### RENDU

- Rédaction et envoi du plan d'aménagement

### INFORMATIONS PRATIQUES

- Durée :** 1 jour
- Public :** Tout agriculteur éleveur ovins
- Modalités :** Prestation individuelle
- Lieu :** Ile-de-France
- Tarif :** Sur devis, sur la base d'un tarif de 776 € HT/jour



**Service Élevage  
Pôle Conseil Élevage**  
Ahcene BOUKAIBA  
01.64.79.30.12  
06.86.49.96.20  
ahcene.boukaiba@idf.chambagri.fr  
elevage@idf.chambagri.fr

**Voir aussi :** Réalisation du dossier déclaration d'implantation de l'élevage ovin soumis au règlement sanitaire départemental (RSD)

## Dossier de déclaration d'implantation de l'élevage ovin dans le cadre du règlement sanitaire départemental (RSD)

Vous souhaitez déclarer un élevage d'ovins soumis au Règlement Sanitaire Départemental (RSD) ? Nous vous aidons dans la réalisation du dossier de déclaration d'implantation.

### OBJECTIFS

- Répondre à la réglementation en vigueur
- Préparer votre dépôt du permis de construire
- Avoir le droit d'antériorité pour s'opposer aux projets immobiliers à proximité de l'élevage

### CONTENU

- Préparation de la visite par échanges téléphoniques
- Visite du lieu d'implantation de l'élevage
- Récolte des données concernant le lieu d'implantation (les distances, zone de captage...)
- Validation du lieu par rapport au RSD
- Récolte des documents nécessaires pour monter le dossier RSD
- Réalisation du dossier

### Le +

Contact des services instructeurs du dossier RSD et recours en cas de litige avec la mairie et les voisins

### RENDU

- Rédaction et envoi du dossier de déclaration RSD

### INFORMATIONS PRATIQUES

- Durée :** 1 jour + ½ jour en cas de litige
- Public :** Tout agriculteur éleveur ovins
- Modalités :** Prestation individuelle
- Lieu :** Ile-de-France
- Tarif :** 776€ HT (+ 380€ HT en cas de litige)



**Service Élevage  
Pôle Conseil Élevage**  
Ahcene BOUKAIBA  
01.64.79.30.12  
06.86.49.96.20  
ahcene.boukaiba@idf.chambagri.fr  
elevage@idf.chambagri.fr

**Voir aussi :** Réalisation plan d'aménagement d'un bâtiment d'élevages ovins

## Conseil en conduite sanitaire : élevage ovins

Vous avez besoin de conseil sur la conduite sanitaire de votre élevage d'ovins ?  
Nous vous apportons un conseil adapté à votre élevage suivant votre/vos problématique(s) sanitaire(s) majeure(s) (Mortalité des agneaux, boiteries, etc.).



### OBJECTIFS

- Déterminer les principaux facteurs de risque pouvant expliquer les problèmes sanitaires
- Évaluer l'impact des problèmes sanitaires du troupeau ovins et identifier les mesures de maîtrise adaptées



### CONTENU

- Préparation de la visite par échanges téléphoniques, visite sur place
- Observation des animaux dans l'élevage
- Proposition de mesures de contrôle adaptées en connaissance de cause

### Le +

Une intervention structurée de prévention contre les problèmes sanitaires



### RENDU

- Rapport contenant le diagnostic et le plan d'action préventif élaboré en concertation avec l'éleveur



### INFORMATIONS PRATIQUES

- **Durée** : ½ jour audit + ½ jours dans la phase conseil
- **Public** : Tout agriculteur éleveur ovins
- **Modalités** : Prestation individuelle
- **Lieu** : Ile-de-France
- **Tarif** : 776€ HT



**Service Élevage  
Pôle Conseil Élevage**  
Ahcene BOUKAIBA  
01.64.79.30.12  
06.86.49.96.20  
ahcene.boukaiba@idf.chambagri.fr  
elevage@idf.chambagri.fr

Voir aussi : Conseil alimentation

## Réalisation des plans d'aménagement d'élevage volailles

Vous souhaitez améliorer vos pratiques, environnement et installations dans votre élevage ? Nous vous accompagnons dans la réalisation de vos plans d'aménagement en fonction de votre projet et vos objectifs.



### OBJECTIFS

- Améliorer les conditions d'hébergement des animaux (santé et bien-être)
- Améliorer vos conditions de travail
- Réduire votre temps de travail et d'interventions



### CONTENU

- Visite de la ferme constat sur les installations existantes et/ou en projet
- Récolte de données concernant les installations et les animaux hébergés
- Définition avec vous du projet et des objectifs exacts pour le plan d'aménagement
- Réalisation du plan d'aménagement

### Le +

Adaptation en cas de difficultés à mettre en place le plan d'aménagement



### RENDU

- Rédaction et envoi du plan d'aménagement



### INFORMATIONS PRATIQUES

- **Durée** : 1 jour
- **Public** : Tout agriculteur éleveur volailles
- **Modalités** : Prestation individuelle
- **Lieu** : Ile-de-France
- **Tarif** : Sur devis, sur la base d'un tarif de 776 € HT/jour



**Service Élevage  
Pôle Conseil Élevage**  
Ahcene BOUKAIBA  
01.64.79.30.12  
06.86.49.96.20  
ahcene.boukaiba@idf.chambagri.fr  
elevage@idf.chambagri.fr

Voir aussi : Réalisation plan biosecurité d'un élevage de volailles, dossier de déclaration d'implantation de l'élevage de volailles dans le cadre du règlement sanitaire départemental, dossier de déclaration d'implantation de l'élevage de volailles dans le cadre de l'ICPE

# Dossier de déclaration d'implantation de l'élevage de volailles dans le cadre du règlement sanitaire départemental

Vous souhaitez déclarer un élevage de volailles de moins de 5000 à 30 000 en Animaux Equivalents (AE) soumis au Règlement Sanitaire Départemental (RSD) ? Nous vous aidons dans la réalisation du dossier de déclaration d'implantation.



## OBJECTIFS

- Répondre à la réglementation en vigueur
- Préparer votre dépôt du permis de construire
- Avoir le droit d'antériorité pour s'opposer aux projets immobiliers à proximité de l'élevage



## CONTENU

- Préparation de la visite par échanges téléphoniques
- Visite du lieu d'implantation de l'élevage
- Récolte des données concernant le lieu d'implantation (les distances, zone de captage...)
- Validation du lieu par rapport au RSD, récolte des documents nécessaires pour monter le dossier RSD et réalisation du dossier

## Le +

**Contact les services instructeurs du dossier RSD (les mairies) et les recours en cas de litige avec la mairie et les voisins**



## RENDU

- Rédaction et envoi du dossier de déclaration RSD



## INFORMATIONS PRATIQUES

- **Durée** : 1 jour + ½ jour en cas de litige
- **Public** : Tout agriculteur éleveur volailles
- **Modalités** : Prestation individuelle
- **Lieu** : Ile-de-France
- **Tarif** : 776€ HT (+ 380€ HT en cas de litige)



**Service Élevage  
Pôle Conseil Élevage**  
Ahcene BOUKAIBA  
01.64.79.30.12  
06.86.49.96.20  
ahcene.boukaiba@idf.chambagri.fr  
elevage@idf.chambagri.fr

**Voir aussi** : Réalisation plan d'aménagement d'un élevage de volailles

# Dossier de déclaration d'implantation de l'élevage de volailles dans le cadre de l'ICPE

Vous souhaitez déclarer un élevage de volailles de 5000 à 30 000 en Animaux Equivalents (AE) soumis aux Installations Classées pour la Protection de l'Environnement (ICPE) ? Nous vous aidons dans la réalisation du dossier de déclaration d'implantation.



## OBJECTIFS

- Répondre à la réglementation en vigueur
- Préparer le dépôt du permis de construire
- Avoir le droit d'antériorité pour s'opposer aux projets immobiliers à proximité de l'élevage



## CONTENU

- Échanges téléphoniques
- Visite du lieu d'implantation de l'élevage (à la demande)
- Récolte des données concernant le lieu d'implantation (les distances, zone de captage...)
- Récolte des documents nécessaires pour faire la déclaration sur le portail dédié du ministère de l'agriculture

## Le +

**Contact des services instructeurs ICPE (la DRIEE) et déclaration des modifications du projet**



## RENDU

- Saisie de la déclaration et envoi du récépissé de déclaration



## INFORMATIONS PRATIQUES

- **Durée** : 2 heures de visite (facultatif) + 1,5 heures pour la saisie de la déclaration
- **Public** : Tout agriculteur éleveur volailles
- **Modalités** : Prestation individuelle
- **Lieu** : Ile-de-France
- **Tarif** : 145,5€ HT pour la saisie de la déclaration et 238 € HT pour la visite si demande



**Service Élevage  
Pôle Conseil Élevage**  
Ahcene BOUKAIBA  
01.64.79.30.12  
06.86.49.96.20  
ahcene.boukaiba@idf.chambagri.fr  
elevage@idf.chambagri.fr

**Voir aussi** : Réalisation des plans d'aménagement de l'élevage

# Réalisation du Plan Biosécurité d'un élevage de volailles

Nous vous accompagnons dans l'adaptation de votre exploitation, pour répondre aux enjeux sur la biosécurité et mettre en œuvre de bonnes pratiques d'hygiène.



## OBJECTIFS

- Définir un plan biosécurité efficace
- Répondre aux obligations réglementaires sanitaires
- Améliorer la protection de votre élevage contre les risques sanitaires



## CONTENU

- Préparation de la visite par échanges téléphoniques
- Visite de la ferme et constat sur les installations existantes et/ou en projet
- Récolte des données concernant les installations et leurs fonctionnements
- Définition de votre plan et des fonctionnements efficaces et qui répondent à ses objectifs et à la réglementation
- Réalisation du Plan Biosécurité

### Le +

Adaptations possibles s'il existe des difficultés à mettre en place le Plan Biosécurité ou certaines de ses mesures



## RENDU

- Rédaction et envoi du Plan Biosécurité



### INFORMATIONS PRATIQUES

- **Durée** : ½ jour d'audit + de ½ jour à 1,5 jour de rendu d'audit selon la taille de l'élevage
- **Public** : Tout agriculteur éleveur volailles
- **Modalités** : Prestation individuelle
- **Lieu** : Ile-de-France
- **Tarif** : Sur devis sur la base de 97€ HT / h - 776€ la journée



**Service Élevage  
Pôle Conseil Élevage**  
Ahcene BOUKAIBA  
01.64.79.30.12  
06.86.49.96.20  
ahcene.boukaiba@idf.chambagri.fr  
elevage@idf.chambagri.fr

Voir aussi : Réalisation plan d'aménagement d'un élevage de volailles

# Conseil formulation alimentation des volailles

Vous souhaitez baisser votre charge alimentaire, mieux produire et raisonner le recours aux aliments de commerce ? Nous vous apportons nos conseils sur vos rations.



## OBJECTIFS

- Définir une ration efficace à partir des matières premières présentes dans la ferme



## CONTENU

- Préparation de la visite par échanges téléphoniques puis visite sur place
- Liste des matières premières existantes dans la ferme
- Tour d'élevage
- Elaboration des rations qui répondent aux objectifs (utilisation d'un logiciel ration)

### Le +

Des rations élaborées en concertation avec l'éleveur, par catégories d'animaux, stades physiologiques et possibilité de changement de ration selon les matières premières disponibles



## RENDU

- Rédaction et envoi des rations



### INFORMATIONS PRATIQUES

- **Durée** : 2h présence à la ferme
- **Public** : Élevage de volailles
- **Modalités** : Prestation individuelle
- **Lieu** : Ile-de-France
- **Tarif** : Visite 194€HT + 44€HT frais déplacement et 16,17€HT/ ration



**Service Élevage  
Pôle Conseil Élevage**  
Ahcene BOUKAIBA  
01.64.79.30.12  
06.86.49.96.20  
ahcene.boukaiba@idf.chambagri.fr  
elevage@idf.chambagri.fr

Voir aussi : Accompagnement à la création d'une fabrique d'aliments à la ferme (FAF)



## Accompagnement à la création d'une fabrique d'aliments à la ferme (FAF)

Vous souhaitez créer une fabrique d'aliment à la ferme, renforcer votre autonomie alimentaire, valoriser vos produits ? Nous vous accompagnons dans la création et dans la stratégie de votre projet.



### OBJECTIFS

■ Pouvoir fabriquer l'aliment par vous-même à partir des matières premières de l'exploitation ou locales afin de baisser la charge alimentaire, mieux produire et aussi valoriser les matières premières locales



### CONTENU

- Préparation de la visite par échanges téléphoniques et tour d'élevage
- Liste des matières premières existantes dans la ferme
- Elaboration des rations qui répondent aux objectifs (utilisation d'un logiciel ration)
- Conseil sur le matériel et la mise en place de la FAF

### Le +

**Rations par catégories d'animaux et stades physiologiques, élaborées en concertation avec l'éleveur ainsi qu'un conseil sur un équipement adapté à l'élevage et estimation du coût du projet**



### RENDU

■ Rédaction et envoi du compte-rendu du conseil et des rations



### INFORMATIONS PRATIQUES

- **Durée** : Variable suivant le projet
- **Public** : Élevage
- **Modalités** : Prestation individuelle
- **Lieu** : Ile-de-France
- **Tarif** : Sur devis, sur la base d'un tarif de 776 € HT/jour



**Service Élevage  
Pôle Conseil Élevage**  
Ahcene BOUKAIBA  
01.64.79.30.12  
06.86.49.96.20  
ahcene.boukaiba@idf.chambagri.fr  
elevage@idf.chambagri.fr

**Voir aussi** : Conseil alimentation à la place de conseil reproduction

## Dossier de déclaration d'implantation de l'élevage de porcs dans le cadre du règlement sanitaire départemental

Vous souhaitez déclarer un élevage de porcs de moins de 50 en Animaux Equivalents (AE) soumis au Règlement Sanitaire Départemental (RSD) ? Nous vous aidons dans la réalisation du dossier de déclaration d'implantation.



### OBJECTIFS

- Répondre à la réglementation en vigueur
- Préparer le dépôt du permis de construire
- Avoir le droit d'antériorité pour s'opposer aux projets immobiliers à proximité de l'élevage



### CONTENU

- Préparation de la visite par échanges téléphoniques
- Visite du lieu d'implantation de l'élevage
- Récolte des données concernant le lieu d'implantation (les distances, zone de captage...)
- Validation du lieu par rapport au RSD
- Récolte des documents nécessaires pour monter le dossier RSD
- Réalisation du dossier

### Le +

**Contact des services instructeurs du dossier RSD (les mairies) et recours en cas de litige avec la mairie et les voisins**



### RENDU

■ Rédaction et envoi du dossier de déclaration RSD et envoi du plan d'aménagement



### INFORMATIONS PRATIQUES

- **Durée** : 1 jour + ½ jour en cas de litige
- **Public** : Tout agriculteur éleveur porcs
- **Modalités** : Prestation individuelle
- **Lieu** : Ile-de-France
- **Tarif** : 776€ HT (+ 388€ HT pour en cas de litige pour l'implantation)



**Service Élevage  
Pôle Conseil Élevage**  
Ahcene BOUKAIBA  
01.64.79.30.12  
06.86.49.96.20  
ahcene.boukaiba@idf.chambagri.fr  
elevage@idf.chambagri.fr

**Voir aussi** : Déclaration d'implantation soumis aux ICPE d'un élevage de porcs

## Dossier de déclaration d'implantation de l'élevage de porc dans le cadre de l'ICPE

Vous souhaitez déclarer un élevage de porcs de 50 à 450 en Animaux Equivalents (AE) soumis aux Installations Classées pour la Protection de l'Environnement (ICPE) ? Nous vous aidons dans la réalisation du dossier de déclaration d'implantation.



### OBJECTIFS

- Répondre à la réglementation en vigueur
- Préparer le dépôt du permis de construire
- Avoir le droit d'antériorité pour s'opposer aux projets immobiliers à proximité de l'élevage



### CONTENU : (facultatif à la demande)

- Échanges téléphoniques
- Visite du lieu d'implantation de l'élevage (facultatif et à la demande)
- Récolte des données concernant le lieu d'implantation (les distances, zone de captage...)
- Récolte des documents nécessaires pour faire la déclaration sur le portail dédié du ministère de l'agriculture
- Réalisation de la déclaration

### Le +

Contact les services instructeurs ICPE (la DRIEE) et déclaration des modifications du projet



### RENDU

- Saisie de la déclaration et envoi du récépissé de déclaration



### INFORMATIONS PRATIQUES

- **Durée** : 2 heures de visite (facultatif) + 1,5 heures pour la saisie de la déclaration
- **Public** : Tout agriculteur éleveur porcs
- **Modalités** : Prestation individuelle
- **Lieu** : Ile de France
- **Tarif** : 145,5€ HT pour la saisie de la déclaration et 238 € HT pour la visite si demande



**Service Élevage  
Pôle Conseil Élevage**  
Ahcene BOUKAIBA  
01.64.79.30.12  
06.86.49.96.20  
ahcene.boukaiba@idf.chambagri.fr  
elevage@idf.chambagri.fr

**Voir aussi** : Réalisation du dossier de déclaration d'implantation soumis au RSD d'un élevage de porcs

## Réalisation du Plan Biosécurité d'un élevage de porcs

Nous vous accompagnons dans l'adaptation de votre exploitation, pour répondre aux enjeux sur la biosécurité et mettre en œuvre de bonnes pratiques d'hygiène.



### OBJECTIFS

- Définir un plan biosécurité efficace
- Répondre aux obligations réglementaires sanitaires
- Améliorer la protection de votre élevage contre les risques sanitaires



### CONTENU

- Préparation de la visite par échanges téléphoniques
- Visite de la ferme et constat sur les installations existantes et/ou en projet
- Récolte des données concernant les installations et leurs fonctionnements
- Définition de votre plan et des fonctionnements efficaces qui répondent à ses objectifs et à la réglementation
- Réalisation du Plan Biosécurité

### Le +

Adaptation s'il existe des difficultés à mettre en place le Plan Biosécurité ou certaines de ses mesures.



### RENDU

- Rédaction et envoi du Plan Biosécurité



### INFORMATIONS PRATIQUES

- **Durée** : ½ jour de conseil + ½ jour à 1,5 jour de rendu selon la taille de l'élevage
- **Public** : Tout agriculteur éleveur porcs
- **Modalités** : Prestation individuelle
- **Lieu** : Ile-de-France
- **Tarif** : Sur devis



**Service Élevage  
Pôle Conseil Élevage**  
Ahcene BOUKAIBA  
01.64.79.30.12  
06.86.49.96.20  
ahcene.boukaiba@idf.chambagri.fr  
elevage@idf.chambagri.fr

**Voir aussi** : Conseil en conduite sanitaire, Réalisation plan biosécurité d'un élevage de volailles

## Conseil en conduite sanitaire (toutes filières d'élevage)

Nous vous accompagnons dans la conduite de votre élevage en proposant un accompagnement adapté avec des conseillers spécialisés pour chaque filière.



### OBJECTIFS

Améliorer sa maîtrise des troubles sanitaires en structurant les modalités de prise en charge des animaux malades



### CONTENU

- Préparation de la visite par échanges téléphoniques
- Évaluation de la situation sanitaire (consultation des résultats, observation des animaux)
- Point sur les habitudes de soin (conditions matérielles et prise en charge des animaux malades)
- Plan sanitaire en 4 volets (biosécurité, préventif, curatif, urgence)

### Le +

Aide à la conformité réglementaire (registre sanitaire ; pharmacie en élevage ; bien-être animal), validation des bonnes habitudes et réalisation d'un plan en co-construction



### RENDU

Rédaction et envoi d'un rapport d'audit contenant la synthèse des observations et le plan sanitaire en 4 volets



### INFORMATIONS PRATIQUES

- Durée :** ½ jour de conseil + ½ jour rendu
- Public :** Tout agriculteur éleveur
- Modalités :** Prestation individuelle
- Lieu :** Ile-de-France
- Tarif :** 776€ HT



**Service Élevage  
Pôle Conseil Élevage**  
Ahcene BOUKAIBA  
01.64.79.30.12  
06.86.49.96.20  
ahcene.boukaiba@idf.chambagri.fr  
elevage@idf.chambagri.fr

Voir aussi : Audit pathologie, conseil alimentation, audit bien-être animal

## Optimiser ses performances technico-économiques

Vous souhaitez être plus performant sur votre élevage? Maximiser votre excédent brut d'exploitation passe d'abord par une marge brute optimisée, nous vous aidons donc à optimiser vos performances techniques et économiques.



### OBJECTIFS

- Maîtriser et optimiser son coût de production
- Fixer ses prix de vente



### CONTENU

- Expression des objectifs individuels
- Calcul du coût de production de l'atelier d'élevage à partir des performances techniques et des documents comptables de l'exploitation
- Plan d'action pour optimiser son coût de production

### Le +

Méthode éprouvée de l'Institut de l'élevage depuis 10 ans, utilisée partout en France et par tous les experts ainsi qu'un coût de production comparé à des références nationales adaptées au système d'exploitation



### RENDU

Coût de production détaillé, rapport d'analyse des performances technico-économiques et synthèse des préconisations



### INFORMATIONS PRATIQUES

- Durée :** 1h30 d'entretien (x2) + 1,5 jour pour la réalisation de l'étude
- Public :** Tout agriculteur éleveur
- Modalités :** Prestation individuelle
- Lieu :** Ile-de-France
- Tarif :** 1455 € (base 97€HT/h)



**Service Économie et filières  
Pôle Études et Références  
Technico-Economiques**  
Jennifer GIRARDEAU  
01.64.79.30.10  
06.86.49.96.23  
jennifer.girardeau@idf.chambagri.fr  
economie-filieres@idf.chambagri.fr

Voir aussi : Services complémentaires contrôles de performances

## Audit Plan Maîtrise Sanitaire en atelier Produits carnés, œufs

Vous transformez votre production à la ferme et vous avez besoin de faire le point sur la réglementation ou d'être conseillé pour l'organisation pratique de votre plan de maîtrise sanitaire ? Nous vous proposons une visite d'audit vous permettant de vous situer sur les différents volets du plan de maîtrise sanitaire, d'identifier vos points forts et vos points faibles et de définir les axes prioritaires d'amélioration.



### OBJECTIFS

Assurer le respect des bonnes pratiques d'hygiène et que les autocontrôles qualités soient correctement effectués afin de garantir la sécurité sanitaire



### CONTENU

Préparation de la visite par échanges téléphoniques  
Audit terrain des pratiques des opérateurs  
Vérification des enregistrements qualité (contrôles de température, contrôles à réception, contrôles à expédition, traçabilité, nettoyage et désinfection, contrôle des points critiques...)

### Le +

Regard extérieur d'un expert qualifié, amélioration des pratiques et préparation à des contrôles officiels de la Direction Départementale de la Protection des Populations



### RENDU

Rédaction et envoi d'un rapport d'audit contenant des conseils d'amélioration



### INFORMATIONS PRATIQUES

**Durée** : 1 journée, comprenant 1 visite sur site  
**Public** : Tout transformateur  
**Modalités** : Prestation individuelle  
**Lieu** : Île-de-France  
**Tarif** : 776 € HT



**Service Élevage  
Pôle Conseil Transformation**  
Thomas VENETIS  
01.64.79.30.20  
06.87.60.52.37  
thomas.venetis@idf.chambagri.fr

**Voir aussi** : Audit magasin à la ferme, Audit traçabilité & étiquetage, Formation Hygiène en atelier de transformation fermière, Formation HACCP

## Audit Traçabilité et Étiquetage Produits carnés, œufs

Vous souhaitez être en conformité avec la réglementation liée à la traçabilité et l'étiquetage des produits carnés et œufs ? Nous vous proposons notre expertise pour vous en assurer et améliorer vos pratiques.



### OBJECTIFS

S'assurer de l'efficacité de votre système de traçabilité, en vérifiant qu'il permet le retrait-rappel de produits en cas de problème sanitaire  
S'assurer que l'étiquetage de vos produits est conforme aux exigences réglementaires et qu'il est compréhensible par le consommateur



### CONTENU

Préparation de la visite par échanges téléphoniques  
Audit terrain du système de traçabilité en place, avec test de traçabilité  
Vérification de la conformité des étiquettes créées pour les produits finis

### Le +

Regard extérieur d'un expert qualifié, amélioration des pratiques et préparation à des contrôles officiels de la Direction Départementale de la Protection des Populations



### RENDU

Rédaction et envoi d'un rapport d'audit contenant des conseils d'amélioration



### INFORMATIONS PRATIQUES

**Durée** : 1 journée, comprenant 1 visite sur site  
**Public** : Tout transformateur produits carnés et œufs  
**Modalités** : Prestation individuelle  
**Lieu** : Ile-de-France  
**Tarif** : 776€ HT



**Service Élevage  
Pôle Conseil Transformation**  
Thomas VENETIS  
01.64.79.30.20  
06.87.60.52.37  
thomas.venetis@idf.chambagri.fr

**Voir aussi** : Audit Plan Maîtrise Sanitaire en atelier



## Audit Magasin à la Ferme Produits carnés et œufs

Vous êtes un établissement effectuant de la vente directe à la ferme et avez besoin de vous assurer que vous êtes en conformité avec la réglementation ? Nous vous aidons par le biais d'un audit à vérifier vos pratiques d'hygiène, de traçabilité et d'étiquetage.



### OBJECTIFS

■ Vérifier les Bonnes Pratiques d'Hygiène, la traçabilité et l'étiquetage dans votre point de vente à la ferme



### CONTENU

- Préparation de la visite par échanges téléphoniques
- Audit terrain des pratiques d'hygiène et de sécurité alimentaire (gestion des températures, nettoyage et désinfection, gestion des DLC, etc)
- Audit de système de traçabilité, avec test de traçabilité
- Vérification des étiquettes créées pour les produits finis

### Le +

**Regard extérieur d'un expert qualifié, amélioration des pratiques et préparation à des contrôles officiels de la Direction Départementale de la Protection des Populations**



### RENDU

■ Rédaction et envoi d'un rapport d'audit contenant des conseils d'amélioration



### INFORMATIONS PRATIQUES

- **Durée** : 1 journée, comprenant une visite sur site
- **Public** : Tout transformateur produits carnés et œufs ; Établissements effectuant de la vente directe
- **Modalités** : Prestation individuelle
- **Lieu** : Ile-de-France
- **Tarif** : 776 €



**Service Élevage  
Pôle Conseil Transformation**  
Thomas VENETIS  
01.64.79.30.20  
06.87.60.52.37  
thomas.venetis@idf.chambagri.fr

**Voir aussi** : Formation Réglementation et Hygiène dans le magasin à la ferme

## Relecture Plan Maîtrise Sanitaire (PMS) Produits carnés, miel et œufs

La loi vous oblige à assurer l'hygiène et la sécurité alimentaire par rapport aux dangers microbiologiques, physiques, chimiques. Sans oublier le danger allergène, qui implique de mettre en place un document personnalisé décrivant les pratiques d'hygiène de vos activités en lien avec les denrées alimentaires. Dans ce contexte vous souhaitez être aidé ? Nous vous assurons la relecture de ce Plan de Maîtrise Sanitaire.



### OBJECTIFS

- Valider les différents éléments de votre Plan Maîtrise Sanitaire, obligatoire pour tout établissement manipulant des denrées alimentaires
- Démarrer votre activité en toute sérénité



### CONTENU

- Préparation de la visite par échanges téléphoniques, audit sur place
- Etude des éléments de PMS : les bonnes pratiques d'hygiène, l'étude HACCP et la traçabilité

### Le +

**Regard extérieur d'un expert qualifié, amélioration des pratiques et assurance de la cohérence du PMS avec les exigences réglementaires**



### RENDU

■ Rédaction et envoi d'un rapport d'étude avec propositions de corrections



### INFORMATIONS PRATIQUES

- **Durée** : 1 à 3 journées
- **Public** : Tout transformateur ou établissement réalisant de la vente directe de produits carnés, miel et œufs ; centre d'emballage d'œufs
- **Modalités** : Prestation individuelle
- **Lieu** : Ile-de-France
- **Tarif** : Sur devis



**Service Élevage  
Pôle Conseil Transformation**  
Thomas VENETIS  
01.64.79.30.20  
06.87.60.52.37  
thomas.venetis@idf.chambagri.fr

**Voir aussi** : Réalisation PMS, Relecture d'un dossier d'agrément CE, Réalisation d'un dossier d'agrément CE, Formation Hygiène en atelier de transformation fermière, Formation HACCP

## Réalisation Plan Maîtrise Sanitaire (PMS) Produits carnés et œufs

La loi vous oblige à assurer l'hygiène et la sécurité alimentaire par rapport aux dangers microbiologiques, physiques, chimiques. Sans oublier le danger allergène, qui implique de mettre en place un document personnalisé décrivant les pratiques d'hygiène de vos activités en lien avec les denrées alimentaires. Dans ce contexte, vous souhaitez être aidé ? Nous vous assurons la réalisation du Plan de Maîtrise Sanitaire et sa mise en place.



### OBJECTIFS

- Réaliser les différents éléments de votre Plan Maîtrise Sanitaire, obligatoire pour tout établissement manipulant des denrées alimentaires
- Démarrer votre activité en toute sérénité



### CONTENU

- Préparation de la visite par échanges téléphoniques
- Visite du site et prise de connaissance des locaux et du projet d'activité
- Réalisation du dossier PMS : bonnes pratiques d'hygiène, traçabilité et étude HACCP
- Accompagnement pour la mise en place des procédures (maîtrise des températures, nettoyage et désinfection, traçabilité, retrait-rappel, contrôles à la réception et à l'expédition, etc.)

### Le +

**Accompagnement personnalisé d'un expert qualifié ainsi que le suivi de votre projet avant, pendant et après la rédaction du Plan de maitrise sanitaire .**



### RENDU

- Dossier Plan de Maîtrise Sanitaire



### INFORMATIONS PRATIQUES

#### Durée :

- 5 journées pour les ateliers de transformation de produits carnés
- 1,5 journées boutiques à la ferme
- ½ journée à 1 journée pour les produits laitiers
- 1 à 1,5 journée pour le miel et les produits de la ruche

**Public :** Tout transformateur produits carnés, miel et œufs ; Tout transformateur produits laitiers ; Abattoir de volailles ou lagomorphes, atelier de découpe, atelier de transformation (viande, lait), centre d'emballage d'œufs

**Modalités :** Prestation individuelle

**Lieu :** Ile-de-France

**Tarifs :** Sur devis



**Service Élevage  
Pôle Conseil Transformation**  
Thomas VENETIS  
01.64.79.30.20  
06.87.60.52.37  
thomas.venetis@idf.chambagri.fr

**Voir aussi :** Relecture PMS, Relecture d'un dossier d'agrément CE, Réalisation d'un dossier d'agrément CE, Formation Hygiène en atelier de transformation fermière, Formation HACCP

## Relecture d'un dossier d'agrément CE Produits carnés et œufs

Vous avez réalisé vous-même votre dossier d'agrément CE et souhaitez un avis avant de le remettre à la DDPP ? Nous prenons soin de relire votre dossier et de vous apporter des retours et préconisations.



### OBJECTIFS

- Être en conformité avec la réglementation en vigueur
- Disposer d'un dossier et d'un système documentaire adapté à votre activité, et conforme aux attentes de la DDPP



### CONTENU

- Étude de votre dossier d'agrément CE
- Apport de préconisations

### Le +

**Regard extérieur d'un expert qualifié et validation des différents éléments du dossier.**



### RENDU

- Rédaction d'un rapport d'étude avec propositions de corrections



### INFORMATIONS PRATIQUES

**Durée :** 1,5 à 3 jours selon la taille de l'atelier (comprenant une visite sur site)

**Public :** Tout transformateur produits carnés et œufs

**Modalités :** Prestation individuelle

**Lieu :** Ile-de-France

**Tarif :** 1140€



**Service Élevage  
Pôle Conseil Transformation**  
Thomas VENETIS  
01.64.79.30.20  
06.87.60.52.37  
thomas.venetis@idf.chambagri.fr

**Voir aussi :** Réalisation d'un dossier d'agrément CE, Réalisation d'un PMS, Relecture du PMS

## Accompagnement à la création d'un atelier tous produits d'origine animale (réalisation du plan d'aménagement d'atelier)

Vous souhaitez créer un atelier de transformation alimentaire, vous assurer du respect de la réglementation? Nous vous accompagnons dans la création de votre atelier et de son étude technique..



### OBJECTIFS

Établir le plan d'un atelier de transformation adapté à vos besoins et conforme aux exigences réglementaires



### CONTENU

- Préparation de réunions et visites par échanges téléphoniques
- Analyse des besoins de l'activité
- Réalisation du plan d'aménagement de l'atelier
- Rédaction d'étude technique

### Le +

L'accompagnement d'un expert qualifié dans la création de votre atelier.



### RENDU

Le plan d'atelier et l'étude technique



### INFORMATIONS PRATIQUES

- Durée** : Sur devis
- Public** : Tout transformateur produits d'origine animale; Abattoir de volailles ou lagomorphes, atelier de découpe, atelier de transformation (viande, lait, miel), centre d'emballage d'œufs
- Modalités** : Prestation individuelle
- Lieu** : Ile-de-France
- Tarif** : sur devis



**Service Élevage  
Pôle Conseil Élevage**  
Yann SIMON  
06.07.35.02.74  
yann.simon@idf.chambagri.fr

Voir aussi : Réalisation PMS, Réalisation d'un dossier d'agrément CE

## Réalisation d'un dossier d'agrément CE Produits carnés et œufs

L'agrément européen pour les produits d'origine animale est obligatoire pour pouvoir se positionner sur certains marchés. Dans ce contexte vous souhaitez être aidé ? Nous vous assurons la formalisation de votre dossier d'agrément CE et l'accompagnement dans vos procédures



### OBJECTIFS

Réaliser le dossier d'agrément CE de votre atelier pour pouvoir exercer son activité



### CONTENU

- Visite du site et prise de connaissance des locaux, du projet d'activité et des produits fabriqués
- Réalisation du dossier d'agrément CE et mise en place de procédures (présentation de l'entreprise, diagramme de fabrication, Plan de Maitrise Sanitaire, etc.)
- Accompagnement pour la mise en place des procédures (maitrise des températures, nettoyage/désinfection, traçabilité, retrait/rappel, etc.)
- Envoi du Dossier à la Direction Départementale de la Protection des Populations
- Accompagnement pour répondre aux remarques de la Direction Départementale de la Protection des Populations

### Le +

Accompagnement personnalisé d'un expert qualifié et suivi du projet avant, pendant et après la rédaction du dossier d'agrément CE



### RENDU

Rédaction du dossier d'agrément CE et rédaction des procédures



### INFORMATIONS PRATIQUES

- Durée** : 2 à 6 jours selon l'activité et la taille de l'atelier
- Public** : Tout transformateur produits carnés, miel et œufs
- Modalités** : Prestation individuelle
- Lieu** : Ile-de-France
- Tarif** : Sur devis



**Service Élevage  
Pôle Conseil Transformation**  
Thomas VENETIS  
01.64.79.30.20  
06.87.60.52.37  
thomas.venetis@idf.chambagri.fr

Voir aussi : Relecture d'un dossier d'agrément CE, Réalisation d'un PMS, Relecture du PMS, Formation aux BPH et à l'HACCP

## Suivi Qualité Annuel produits carnés et œufs

Vous souhaitez améliorer vos pratiques d'hygiène, de traçabilité, d'étiquetage ou vous assurer que vous êtes en conformité avec la réglementation ? Nous vous accompagnons par le biais d'un audit pour s'assurer de démarche qualité.



### OBJECTIFS

■ S'assurer tout au long de l'année des bonnes pratiques d'hygiène et de fabrication dans son atelier, de la sécurité sanitaire et de la traçabilité vis-à-vis de la réglementation



### CONTENU

- Préparation de la visite par échanges téléphoniques
- Audit des bonnes pratiques d'hygiène, de la traçabilité et de l'étiquetage
- Rédaction de rapport d'audit avec conseil d'amélioration
- Accompagnement à la mise en place des actions d'amélioration
- Second audit pour s'assurer de l'évolution des pratiques
- Information en cas de modification réglementaire

### Le +

**Regard extérieur et accompagnement d'un expert qualifié pour la mise en place des actions d'amélioration.**



### RENDU

■ Rapport d'audit avec plan d'action et second rapport d'audit pour s'assurer de l'évolution des pratiques



### INFORMATIONS PRATIQUES

- **Durée** : 1 année, comprenant 2 visites sur site
- **Public** : Abattoir de volailles ou lagomorphes, atelier de découpe, atelier de transformation (lait, viande), centre d'emballage d'œufs, boutique à la ferme (vente directe)
- **Modalités** : Prestation individuelle
- **Lieu** : Ile-de-France
- **Tarif** : Sur devis



**Service Élevage  
Pôle Conseil Transformation**  
Thomas VENETIS  
01.64.79.30.20  
06.87.60.52.37  
thomas.venetis@idf.chambagri.fr

**Voir aussi** : Relecture PMS, Audit PMS, Formation Hygiène en atelier de transformation fermière, Formation HACCP

## Accompagnement sur la création de produits laitiers

Vous souhaitez diversifier votre gamme de produits laitiers ? Nous vous accompagnons sur le développement d'un ou plusieurs nouveaux produits



### OBJECTIFS

- Définir votre projet : produit souhaité, jalons, objectifs, besoins, etc.
- Être accompagné lors des premières fabrications



### CONTENU

- Recherche de matériel et de fournisseur de matières premières
- Création, par produit, d'un diagramme et d'une fiche de fabrication
- Mise à jour du Plan de Maitrise Sanitaire (HACCP, autocontrôles, etc.)
- Process du/des nouveau(x) produit(s)

### Le +

**Accompagnement personnalisé d'un expert qualifié, compréhension et maîtrise de la nouvelle fabrication**



### RENDU

■ Documents, diagramme de fabrication, fiche de fabrication et mise à jour du Plan de Maitrise Sanitaire



### INFORMATIONS PRATIQUES

- **Durée** : Sur devis selon les produits
- **Public** : Atelier de transformation laitier
- **Modalités** : Prestation individuelle
- **Lieu** : Ile-de-France
- **Tarif** : Sur devis, sur la base d'un tarif de 776 € HT/jour



**Service Élevage  
Pôle Conseil Élevage**  
Yann SIMON  
06.07.35.02.74  
yann.simon@idf.chambagri.fr

## Audit Plan Maîtrise Sanitaire en atelier Produits laitiers

Vous transformez votre production à la ferme et vous avez besoin de faire le point sur la réglementation ou d'être conseillé pour l'organisation pratique de votre plan de maîtrise sanitaire? Nous vous proposons une visite d'audit vous permettant de vous situer sur les différents volets du plan de maîtrise sanitaire, d'identifier vos points forts et vos points faibles et de définir les axes prioritaires d'amélioration.



### OBJECTIFS

Assurer le respect des bonnes pratiques d'hygiène et que les autocontrôles qualités soient correctement effectués afin de garantir la sécurité sanitaire de vos produits laitiers



### CONTENU

Préparation de la visite par échanges téléphoniques  
 Audit terrain des pratiques des opérateurs  
 Vérification des enregistrements qualité (contrôles de température, contrôles à réception, contrôles à expédition, traçabilité, nettoyage et désinfection, contrôle des points critiques...)

### Le +

Regard extérieur d'un expert qualifié, amélioration des pratiques et préparation à des contrôles officiels de la Direction Départementale de la Protection des Populations



### RENDU

Rédaction et envoi d'un rapport d'audit contenant des conseils d'amélioration



### INFORMATIONS PRATIQUES

**Durée** : 1 journée, comprenant 1 visite sur site  
**Public** : Tout transformateur produits laitiers  
**Modalités** : Prestation individuelle  
**Lieu** : Île-de-France  
**Tarif** : 776€ HT



Service Élevage  
 Pôle Conseil Élevage  
 Yann SIMON  
 06.07.35.02.74  
 yann.simon@idf.chambagri.fr

**Voir aussi** : Audit magasin à la ferme, Audit traçabilité & étiquetage, Formation Hygiène en atelier de transformation fermière, Formation HACCP

## Audit Traçabilité et Étiquetage Produits laitiers

Vous souhaitez être en conformité avec la réglementation liée à la traçabilité et l'étiquetage des produits laitiers ? Nous vous proposons notre expertise pour vous l'assurer et améliorer vos pratiques.



### OBJECTIFS

S'assurer de l'efficacité de votre système de traçabilité, en vérifiant qu'il permet le retrait-rappel de produits en cas de problème sanitaire  
 S'assurer que l'étiquetage de vos produits est conforme aux exigences réglementaires et qu'il est compréhensible par le consommateur



### CONTENU

Préparation de la visite par échanges téléphoniques  
 Audit terrain du système de traçabilité en place, avec test de traçabilité  
 Vérification de la conformité des étiquettes créées pour les produits finis

### Le +

Regard extérieur d'un expert qualifié, amélioration des pratiques et préparation à des contrôles officiels de la Direction Départementale de la Protection des Populations



### RENDU

Rédaction et envoi d'un rapport d'audit contenant des conseils d'amélioration



### INFORMATIONS PRATIQUES

**Durée** : 1 journée, comprenant 1 visite sur site  
**Public** : Tout transformateur produit laitiers  
**Modalités** : Prestation individuelle  
**Lieu** : Ile-de-France  
**Tarif** : 776 € HT



Service Élevage  
 Pôle Conseil Élevage  
 Yann SIMON  
 06.07.35.02.74  
 yann.simon@idf.chambagri.fr

**Voir aussi** : Audit Plan Maîtrise Sanitaire en atelier



## Audit Magasin à la Ferme Produits laitiers

Vous êtes un établissement effectuant de la vente directe à la ferme et avez besoin de vous assurer que vous êtes en conformité avec la réglementation ? Nous vous aidons par le biais d'un audit à vérifier vos pratiques d'hygiène, de traçabilité et d'étiquetage.



### OBJECTIFS

■ Vérifier les Bonnes Pratiques d'Hygiène, la traçabilité et l'étiquetage dans un point de vente à la ferme



### CONTENU

- Préparation de la visite par échanges téléphoniques
- Audit terrain des pratiques d'hygiène et de sécurité alimentaire (gestion des températures, nettoyage et désinfection, gestion des DLC, etc.)
- Audit de système de traçabilité, avec test de traçabilité
- Vérification des étiquettes créées pour les produits finis

### Le +

**Regard extérieur d'un expert qualifié, amélioration des pratiques et préparation à des contrôles officiels de la Direction Départementale de la Protection des Populations**



### RENDU

■ Rédaction et envoi d'un rapport d'audit contenant des conseils d'amélioration



### INFORMATIONS PRATIQUES

- **Durée** : 1 journée, comprenant une visite sur site
- **Public** : Tout transformateur produits laitiers ; Établissements effectuant de la vente directe
- **Modalités** : Prestation individuelle
- **Lieu** : Ile-de-France
- **Tarif** : 776 € HT



**Service Élevage  
Pôle Conseil Élevage**  
Yann SIMON  
06.07.35.02.74  
yann.simon@idf.chambagri.fr

**Voir aussi** : Formation Réglementation et Hygiène dans le magasin à la ferme

## Relecture Plan Maîtrise Sanitaire (PMS) Produits laitiers

La loi vous oblige à assurer l'hygiène et la sécurité alimentaire par rapport aux dangers microbiologiques, physiques, chimiques. Sans oublier le danger allergène, qui implique de mettre en place un document personnalisé décrivant les pratiques d'hygiène de vos activités en lien avec les denrées alimentaires. Dans ce contexte, vous souhaitez être accompagné (e) ? Nous vous assurons la relecture de ce Plan de Maîtrise Sanitaire.



### OBJECTIFS

- Valider les différents éléments de votre Plan Maîtrise Sanitaire, obligatoire pour tout établissement manipulant des denrées alimentaires
- Démarrer votre activité en toute sérénité



### CONTENU

- Préparation de la visite par échanges téléphoniques, audit sur place
- Etude des éléments de votre PMS : les bonnes pratiques d'hygiène, l'étude HACCP et la traçabilité

### Le +

**Regard extérieur d'un expert qualifié, amélioration des pratiques et assurance d'un PMS cohérent avec les exigences réglementaires**



### RENDU

■ Rédaction et envoi d'un rapport d'étude avec propositions de corrections



### INFORMATIONS PRATIQUES

- **Durée** : 1 à 3 jours
- **Public** : Tout transformateur produits laitiers et établissement réalisant de la vente directe
- **Modalités** : Prestation individuelle
- **Lieu** : Ile-de-France
- **Tarif** : Sur devis



**Service Élevage  
Pôle Conseil Élevage**  
Yann SIMON  
06.07.35.02.74  
yann.simon@idf.chambagri.fr

**Voir aussi** : Réalisation PMS, Relecture d'un dossier d'agrément CE, Réalisation d'un dossier d'agrément CE, Formation Hygiène en atelier de transformation fermière, Formation HACCP

## Réalisation Plan de Maîtrise Sanitaire (PMS) Produits laitiers

La loi vous oblige à assurer l'hygiène et la sécurité alimentaire par rapport aux dangers microbiologiques, physiques, chimiques. Sans oublier le danger allergène, qui implique de mettre en place un document personnalisé décrivant les pratiques d'hygiène de vos activités en lien avec les denrées alimentaires. Dans ce contexte, vous souhaitez être accompagné (e) ? Nous vous assurons la réalisation de ce Plan de Maîtrise Sanitaire.



### OBJECTIFS

- Réaliser les différents éléments de votre Plan Maîtrise Sanitaire, obligatoire pour tout établissement manipulant des denrées alimentaires
- Démarrer votre activité en toute sérénité



### CONTENU

- Préparation de la visite par échanges téléphoniques
- Visite du site et prise de connaissance des locaux et du projet d'activité
- Réalisation du dossier PMS : bonnes pratiques d'hygiène, traçabilité et étude HACCP
- Accompagnement pour la mise en place des procédures (maîtrise des températures, nettoyage et désinfection, traçabilité, retrait-rappel, contrôles à la réception et à l'expédition, etc.)

### Le +

**Accompagnement personnalisé d'un expert qualifié ainsi que suivi du projet avant, pendant et après la rédaction du PMS**



### RENDU

- Dossier plan de Maîtrise Sanitaire



### INFORMATIONS PRATIQUES

- **Durée** : 0,5 à 1 jour
- **Public** : Tous transformateurs produits laitiers
- **Modalités** : Prestation individuelle
- **Lieu** : Ile-de-France
- **Tarifs** : Sur devis



**Service Élevage  
Pôle Conseil Élevage**  
Yann SIMON  
06.07.35.02.74  
yann.simon@idf.chambagri.fr

**Voir aussi** : Relecture PMS, Relecture d'un dossier d'agrément CE, Réalisation d'un dossier d'agrément CE, Formation Hygiène en atelier de transformation fermière, Formation HACCP

## Relecture d'un dossier d'agrément CE Produits laitiers

Vous avez réalisé vous-même votre dossier d'agrément CE et souhaitez un avis avant de le remettre à la DDPP ? Nous prenons soin de relire votre dossier et de vous apporter des retours et préconisations.



### OBJECTIFS

- Être en conformité avec la réglementation en vigueur
- Disposer d'un dossier et d'un système documentaire adapté à votre activité, et conforme aux attentes de la DDPP



### CONTENU

- Étude de votre dossier d'agrément CE
- Apport de préconisations

### Le +

**Regard extérieur d'un expert qualifié et validation des différents éléments du dossier**



### RENDU

- Rédaction d'un rapport d'étude avec propositions de corrections



### INFORMATIONS PRATIQUES

- **Durée** : 1,5 à 3 jours selon la taille de l'atelier (comprenant une visite sur site)
- **Public** : Tout transformateur produit laitiers
- **Modalités** : Prestation individuelle
- **Lieu** : Ile-de-France
- **Tarif** : Sur devis



**Service Élevage  
Pôle Conseil Élevage**  
Yann SIMON  
06.07.35.02.74  
yann.simon@idf.chambagri.fr

**Voir aussi** : Réalisation d'un dossier d'agrément CE, Réalisation d'un PMS, Relecture du PMS

## Réalisation d'un dossier d'agrément CE Produits laitiers

L'agrément européen pour les produits animaux est obligatoire pour pouvoir se positionner sur certains marchés. Dans ce contexte, vous souhaitez être aidé(e) ? Nous vous assurons la formulation de votre dossier d'agrément CE et l'accompagnement dans vos procédures.



### OBJECTIF

■ Réaliser le dossier d'agrément CE de votre atelier pour pouvoir exercer son activité



### CONTENU

- Visite du site, analyse de vos projet(s) d'activité(s) et des produits fabriqués
- Réalisation du dossier d'agrément CE et mise en place de procédures (présentation de l'entreprise, diagramme de fabrication, Plan de Maîtrise Sanitaire, etc.)
- Accompagnement pour la mise en place des procédures (maîtrise des températures, nettoyage/désinfection, traçabilité, retrait/rappel, etc.)
- Envoi du dossier à la Direction Départementale de la Protection des Populations et accompagnement pour répondre aux remarques

### Le +

**Accompagnement personnalisé d'un expert qualifié ainsi que suivi du projet avant, pendant et après la rédaction du dossier d'Agrément CE**



### RENDU

■ Rédaction du dossier d'Agrément CE et rédaction des procédures



### INFORMATIONS PRATIQUES

- **Durée** : 2 à 6 jours minimum selon l'activité et la taille de l'atelier
- **Public** : Tout transformateur produit laitiers
- **Modalités** : Prestation individuelle
- **Lieu** : Ile-de-France
- **Tarif** : Sur devis



**Service Élevage  
Pôle Conseil Élevage**  
Yann SIMON  
06.07.35.02.74  
yann.simon@idf.chambagri.fr

**Voir aussi** : Relecture d'un dossier d'agrément CE, Réalisation d'un PMS, Relecture du PMS, Formation aux BPH et à l'HACCP

## Validation de vos DLC tous produits d'origine animale

Vous souhaitez être accompagné pour établir la Date Limite de Consommation de vos produits, obligatoirement fixée sous votre responsabilité pour assurer un produit sain au consommateur jusqu'à cette date ? Nous vous accompagnons dans la validation de vos DLC.



### OBJECTIFS

- Établir une date limite de consommation de vos produits
- Assurer un produit sain au consommateur



### CONTENU

- Prise de contact téléphonique pour la définition des produits à analyser, définition des DLC à valider
- Etablissement du protocole de prélèvements d'échantillons et du protocole d'analyses microbiologiques
- Ramassage des échantillons et réalisation des analyses
- Rédaction et envoi d'un rapport d'étude et bilan des DLC validées

### Le +

**L'accompagnement global d'un expert qualifié pour la validation de vos DLC**



### RENDU

■ Rapport d'étude et bilan des DLC validées



### INFORMATIONS PRATIQUES

- **Durée** : Sur devis
- **Public** : Tout transformateur produits d'origine animale;  
Toute structure conditionnant des produits alimentaires
- **Modalités** : Prestation individuelle
- **Lieu** : Ile-de-France
- **Tarif** : Sur devis



**Service Élevage  
Pôle Conseil Transformation**  
Thomas VENETIS  
01.64.79.30.20  
06.87.60.52.37  
thomas.venetis@idf.chambagri.fr

## Accompagnement et suivi annuel des analyses des autocontrôles - Tous produits d'origine animale

Vous avez besoin d'accompagnement pour comprendre et améliorer votre plan d'autocontrôle ? Nous vous proposons nos services afin de vous accompagner au mieux dans le suivi de vos actions et pratiques.



### OBJECTIFS

- Adhérer au service de ramassage des autocontrôles de Service Ile De France Élevage
- Suivre, comprendre et améliorer son plan d'autocontrôle, au-delà du ramassage



### CONTENU

- Définition, le cas échéant, du plan d'autocontrôle ou mise à jour en fonction de la réglementation et des résultats antérieurs
- Échange et retour systématique sur les résultats d'analyses sous la forme d'un rapport avec un rappel sur les germes et les actions à mettre en place
- Passage du Conseiller 1 fois dans l'année pour faire le bilan de la saison, vérifier les pratiques d'hygiène et mettre à jour du plan d'autocontrôle en conséquence

### Le +

**Regard extérieur d'un expert qualifié, compréhension des analyses, ciblage des actions correctives ainsi que questionnement des pratiques pour améliorer les Bonnes Pratiques d'Hygiène**



### RENDU

- Rédaction de rapport d'analyse et d'une fiche de suivi des non-conformités



### INFORMATIONS PRATIQUES

- Durée** : 1 jour dont ½ journée sur site
- Public** : Tout transformateur produit d'origine animale
- Modalités** : Prestation individuelle
- Lieu** : Ile-de-France
- Tarif** : 776 € HT



**Service Élevage  
Pôle Conseil Élevage**  
Yann SIMON  
06.07.35.02.74  
yann.simon@idf.chambagri.fr

**Voir aussi** : Audit BPH en atelier de transformation à la ferme

## Accompagnement sur problèmes de fabrication et ou contamination microbiologique - Tous produits d'origine animale

Vous rencontrez des difficultés de fabrication et/ou une alerte sanitaire sur un ou plusieurs de vos produits et vous souhaitez un retour rapide à la normale ? Nous vous accompagnons dans vos démarches pour comprendre les problèmes et savoir y faire face.



### OBJECTIFS

- Comprendre l'origine de l'incident et de cibler les actions correctives
- Se questionner pour améliorer ses Bonnes Pratiques d'Hygiène et de Fabrication, et éviter une réapparition de l'incident



### CONTENU

- Pré-diagnostic par téléphone, audit terrain des pratiques de l'opérateur et de son historique, prélèvements pour analyses le cas échéant
- Diagnostic de l'accident, de ses conséquences en remontant jusqu'aux causes
- Accompagnement dans la mise en place d'analyses et d'actions correctives
- Accompagnement pour mener les campagnes de retrait/rappel et échanger avec votre Direction Départementale de la Protection des Populations le cas échéant
- Accompagnement pour répondre aux remarques de la Direction Départementale de la Protection des Populations le cas échéant

### Le +

**Regard extérieur d'un expert qualifié, gestion de l'urgence et échanges efficaces avec la Direction Départementale de la Protection des Populations**



### RENDU

- Rédaction et envoi d'un rapport d'audit/plan de maîtrise contenant le plan d'action, les mesures de surveillance ainsi que des analyses de laboratoire complémentaires le cas échéant



### INFORMATIONS PRATIQUES

- Durée** : Sur devis selon la gravité de l'incident
- Public** : Tout Atelier de transformation de denrées alimentaires d'origine animale (abattoir de volailles ou lagomorphes, atelier de découpe, atelier laitier, etc.)
- Modalités** : Prestation individuelle
- Lieu** : Ile-de-France
- Tarif** : Sur devis



**Service Élevage  
Pôle contrôle de performances lait**  
Jean-Marc COJEAN  
01.64.79.30.08  
06.86.49.96.16  
jean-marc.cojean@idf.chambagri.fr

**Voir aussi** : Audit BPH en atelier de transformation à la ferme



Pour les foires et autres manifestations,  
la Chambre vous propose

## ➤ LA LOCATION DE STALLES



BOVINS  
73,44 €HT  
la stalle



OVINS  
47,94 €HT  
la stalle

  
**AGRICULTURES  
& TERRITOIRES**  
CHAMBRE D'AGRICULTURE  
DE RÉGION  
ILE-DE-FRANCE

**POUR PLUS DE RENSEIGNEMENTS :**  
**Service Élevage**  
Assistante : 01.64.79.30.08  
elevage@idf.chambagri.fr

## Contrôle Machine à Traire

La machine à traire est un outil du quotidien, un contrôle tous les ans permet d'assurer une sécurité contre tous les accidents qui peuvent dégrader la qualité du lait et l'état des trayons.



### OBJECTIFS

- S'assurer du bon fonctionnement de la machine à traire par un diagnostic complet d'installation
- Déceler les anomalies de fonctionnement et d'y remédier rapidement
- Certifier l'installation contrôlée par un agent qualifié par une vignette Optitraite, Net traite ou Dépose traite



### CONTENU

- Vérification de l'installation : Optitraite
- Vérification du lavage : Net traite
- Vérification du décrochage : Dépose traite

### Le +

**Un conseil impartial, une vision globale des pratiques d'hygiène au niveau de la chaîne de récolte du lait et la réalisation de prestations associées : contrôle des systèmes de déposes automatiques, contrôle du nettoyage, agrément des compteurs électroniques**



### RENDU

- Un compte rendu de vérification est établi avec les différents points de mesure, les anomalies constatées et les conseils de réglages



### INFORMATIONS PRATIQUES

- **Durée** : Suivant le nombre de poste de la machine à traire
- **Public** : Éleveur laitier Bovin caprin ovins lait
- **Modalités** : Prestation individuelle
- **Lieu** : Ile-de-France
- **Tarif** : Sur devis



**Service Élevage**  
**Pôle Conseil Élevage**  
Ahcene BOUKAIBA  
01.64.79.30.12  
06.86.49.96.20  
ahcene.boukaiba@idf.chambagri.fr  
elevage@idf.chambagri.fr





# ENVIRONNEMENT



## Diagnostic Agro Environnemental (DAE)

Vous souhaitez situer votre exploitation et vos pratiques par rapport aux enjeux environnementaux du territoire et à la réglementation, notamment pour prétendre aux aides du Conseil régional ou en vue d'une certification HVE ou d'être éligible pour un label, etc ? Nous vous accompagnons à l'élaboration de votre diagnostic



### OBJECTIFS

- Établir un état des lieux de l'exploitation et de son parcellaire sur les thématiques : risque de pollution des eaux par les produits phytosanitaires et les nitrates, risque de pollution ponctuelle sur la cour de ferme
- Identifier les impacts environnementaux et les hiérarchiser
- Bâtir un plan d'action en vue d'une amélioration des pratiques
- Suivre les améliorations de l'exploitation et faire émerger des pistes d'amélioration sur ces thématiques



### CONTENU

- Diagnostic sur la base d'un questionnaire d'enquête de vos pratiques à l'échelle de l'exploitation
- Identification des enjeux environnementaux (eau et biodiversité)
- Évaluation : points positifs, points d'amélioration et propositions

### Le +

**Diagnostic opérationnel conçu à partir d'une enquête rapide répondant aux enjeux environnementaux et adapté au cadre réglementaire.**



### RENDU

- Rapport de diagnostic
- Document de synthèse des pistes d'amélioration



### INFORMATIONS PRATIQUES

- Durée** : 5 heures
- Public** : Tout agriculteur
- Modalités** : Prestation individuelle
- Lieu** : Ile-de-France
- Tarif** : Sur devis



**Service environnement**  
Corinne MARCHAND  
01.39.23.42.26  
environnement@idf.chambagri.fr

Voir aussi : Diagnostic Biodiversité

## Diagnostic Agro Environnemental : Géographique (DAEg)

Vous souhaitez être certifié HVE 2 ou 3, ou encore améliorer vos pratiques et réduire l'utilisation des intrants dans les itinéraires culturaux tout en maintenant l'équilibre économique de votre exploitation ? Le diagnostic agro environnemental géographique vous permet une analyse complète et un rendu opérationnel pour passer à l'action.



### OBJECTIFS

- Établir un état des lieux de l'exploitation et de son parcellaire sur les thématiques : risque de pollution des eaux par les produits phytosanitaires et les nitrates, risque de pollution ponctuelle sur la cour de ferme
- Identifier les impacts environnementaux et les hiérarchiser
- Bâtir un plan d'action en vue d'une amélioration des pratiques
- Suivre les améliorations de l'exploitation et faire émerger des pistes d'amélioration sur ces thématiques



### CONTENU

- Diagnostic complet réalisé sur votre exploitation
- Analyse des pratiques liées à l'usage des produits phytosanitaires et des fertilisants
- Restitution au siège de l'exploitation

### Le +

Diagnostic opérationnel avec des pour-actions immédiats suite à la restitution et des échanges constructifs sur les indicateurs calculés et les piste d'amélioration



### RENDU

- Rapport de diagnostic
- Document de synthèse des pistes d'amélioration



### INFORMATIONS PRATIQUES

- **Durée** : ½ journée de diagnostic et 3 heures de restitution
- **Public** : Tout agriculteur
- **Modalités** : Prestation individuelle
- **Lieu** : Seine-et-Marne (77)
- **Tarif** : Sur devis



**Service environnement**  
Corinne MARCHAND  
01.39.23.42.26  
environnement@idf.chambagri.fr

Voir aussi : Diagnostic Biodiversité

## Accompagnement vers la certification «Haute Valeur Environnementale»

Vous souhaitez être certifié HVE et valoriser vos productions et votre exploitation ? Bénéficiez d'un accompagnement complet et d'un compte-rendu opérationnel afin de mettre toutes les chances de votre côté pour votre audit HVE.



### OBJECTIFS

- Permettre via le diagnostic de situer l'exploitation par rapport aux exigences du référentiel HVE et d'identifier les points à améliorer et ceux à maintenir, en vue d'un audit de certification



### CONTENU

- Réalisation d'un diagnostic de l'exploitation sur l'ensemble des points de contrôle demandés par la certification
- Bilan de la situation actuelle avec mise en avant des points positifs et identification des pistes d'améliorations

### Le +

La Chambre d'agriculture de Région Ile-de-France est agréée SCA (Service de Conseil Agricole) : le diagnostic peut servir de bilan niveau 1 reconnu par le Ministère



### RENDU

- Compte-rendu personnalisé, sur la base d'un diagnostic DAE
- Recommandations et pour-actions afin d'agir immédiatement



### INFORMATIONS PRATIQUES

- **Durée** : Variable selon la demande
- **Public** : Tout agriculteur producteur de grandes cultures, polyculteur, éleveur ou producteur spécialisé
- **Modalités** : Prestation individuelle
- **Lieu** : Ile-de-France
- **Tarif** : Sur devis



**Service environnement**  
Camille Ferrand  
01.39.23.42.02  
06.09.16.60.32  
camille.ferrand@idf.chambagri.fr  
environnement@idf.chambagri.fr

Voir aussi : Diagnostic Agro Environnemental Géographique (DAE-G)

## Biodiversité Diagnostic d'exploitation

Vous souhaitez favoriser la biodiversité afin de réduire le nombre de traitements phytosanitaires sur vos parcelles ou encore favoriser les auxiliaires de culture ? Ce diagnostic vous permet de dresser un état des lieux personnalisé selon les caractéristiques de votre exploitation avant de poursuivre sur la conception d'un plan d'aménagement.



### OBJECTIFS

- Expertiser et élaborer votre diagnostic
- Définir les objectifs et les enjeux selon l'exploitant et les particularités de l'exploitation



### CONTENU

- Réalisation d'un diagnostic en prenant en compte le contexte territorial de l'exploitation
- Annexion d'une cartographie de l'exploitation

### Le +

Expertise en matière de biodiversité fonctionnelle, ordinaire et remarquable et d'une maîtrise des interactions agriculture/biodiversité



### RENDU

- Diagnostic agroforestier



### INFORMATIONS PRATIQUES

- **Durée** : Variable selon la demande
- **Public** : Tout agriculteur
- **Modalités** : Prestation individuelle
- **Lieu** : Ile-de-France
- **Tarif** : Sur devis



**Service environnement**  
Corinne MARCHAND  
01.39.23.42.26  
environnement@idf.chambagri.fr

Voir aussi : Accompagnement aux projets d'agroforesterie

## Apiculture

Vous souhaitez installer des ruches sur votre exploitation ? Nous vous accompagnons dans vos démarches et votre gestion du rucher durant la saison apicole.



### OBJECTIFS

- Savoir gérer un rucher
- Connaître les bonnes pratiques apicoles
- Mettre en place des aménagements favorables aux pollinisateurs
- Respecter les réglementations en vigueur



### CONTENU

- Aide à la diversification
- Visites de ruchers collectives et individuelles ainsi que mise à disposition de matériel de récolte collectif
- Accompagnement sur la mise en place de ressources mellifères
- Suivi du respect de la réglementation et réception d'un bulletin technique mensuel

### Le +

Connaissance des exploitations apicoles du territoire francilien, expertise technique en apiculture et connaissance sur la réglementation en apiculture



### RENDU

- Comptes rendus des réunions de travail et de suivi et rapports des préconisations



### INFORMATIONS PRATIQUES

- **Durée** : Évaluation en fonction du cahier des charges demandé
- **Public** : Tout agriculteur
- **Modalités** : Prestation individuelle
- **Lieu** : Ile-de-France
- **Tarif** : Sur devis



**Service Environnement**  
**Pôle Biodiversité**  
Candice LAROCHE  
01.39.23.42.35  
06.08.92.39.42  
candice.laroche@idf.chambagri.fr  
environnement@idf.chambagri.fr

## Erosion

### Ruissellement diagnostique d'exploitation

Vous rencontrez des problèmes de ruissellement sur certaines parcelles et souhaitez étudier l'aménagement de votre exploitation afin de limiter les débordements et dégâts occasionnés ? Pour cela, il est indispensable de mettre en place des techniques d'infiltration des eaux de pluie adaptés à vos parcelles et aux axes de ruissellement.

#### OBJECTIFS

- Réaliser un diagnostic précis afin de proposer un ensemble d'aménagements d'hydraulique douce (notamment mare, fascines, bandes enherbées, haie) permettant de maîtriser le ruissellement
- Réaliser un cahier des charges pour le recrutement d'une entreprise et d'effectuer le suivi des travaux

#### CONTENU

- Réalisation d'un diagnostic dans le contexte territorial de l'exploitation, analyse de vos itinéraires techniques, la localisation des axes de ruissellement et des problèmes rencontrés avec une visite des parcelles concernées
- Annexion de la cartographie de l'exploitation et du projet d'amélioration

#### Le +

Expertise technique sur les aménagements et pratiques agricoles possibles

#### RENDU

- Diagnostic complet d'exploitation
- Préconisations visant les pratiques culturelles et l'aménagement de territoire



#### INFORMATIONS PRATIQUES

- **Durée** : Variable selon la demande
- **Public** : Tout agriculteur
- **Modalités** : Prestation individuelle
- **Lieu** : Ile-de-France
- **Tarif** : Sur devis



**Service environnement**  
Corinne MARCHAND  
01.39.23.42.26  
environnement@idf.chambagri.fr

Voir aussi : Détermination Zone humide

## Détermination Zone Humide

Vous envisagez un retournement de prairie, la pose de drainage, la construction d'un bâtiment, etc., avant tout aménagement, interrogez-vous sur la ou les parcelles. Sont-elles concernées par une zone humide ?

#### OBJECTIFS

- Déterminer les zones humides au sein de la parcelle et identifier les zones qui pourraient être à exclure de certains aménagements (drainage, remblaiement, etc.) conformément aux diverses réglementations (loi sur l'eau, etc.)
- Connaître les modes et risques de transfert vers la ressource en eau sur l'exploitation ou quelques-unes des parcelles et si possible, tenter d'y remédier

#### CONTENU

- Réalisation d'un diagnostic pédologique des parcelles
- Mise en cohérence des types de transferts existants avec l'environnement immédiat de la parcelle et les pratiques agricoles, avec possibilité de positionner les SIE (Surfaces d'Intérêt Ecologiques)
- Échange sur les solutions envisagées débouchant sur la rédaction de fiches de risque à la parcelle

#### Le +

Compétences de nos conseillers, formée par Arvalis-Institut du Végétal à une méthode simple à appréhender, réalisée à la parcelle et débouchant sur des solutions adaptées au contexte de l'exploitation

#### RENDU

- Fiches de risque à la parcelle



#### INFORMATIONS PRATIQUES

- **Durée** : Variable selon le nombre de parcelles à diagnostiquer
- **Public** : Tout agriculteur
- **Modalités** : Prestation individuelle
- **Lieu** : Ile-de-France
- **Tarif** : Sur devis



**Service Environnement**  
**Pôle Sol**  
Lolita GILLES  
01.64.79.30.94  
06.09.16.87.32  
lolita.gilles@idf.chambagri.fr  
environnement@idf.chambagri.fr

Voir aussi : Diagnostic Erosion ruissellement



## Plan d'épandage

Vous avez un plan d'épandage et souhaitez le mettre à jour, ou encore vous souhaitez épandre et avez besoin de créer votre plan d'épandage ? Optimisez votre temps et soyez serein par rapport à la réglementation dans le cas d'une visite de l'inspection de l'environnement (Direction Départementale de la Protection des Populations) grâce à cet accompagnement.



### OBJECTIFS

- Optimiser la validation des digestats de méthanisation
- Respecter la réglementation



### CONTENU

- Évaluation des surfaces nécessaires à l'épandage
- Cartographie des sols et détermination de l'aptitude à l'épandage des parcelles
- Évaluation des doses agronomiques d'épandage dans le respect de la réglementation

### Le +

Accompagnement de A à Z dans la rédaction de votre plan d'épandage ou dans son actualisation, grande réactivité avec l'outil MesParcelles



### RENDU

- Un plan d'épandage complet (pédologie, pratiques agricoles)



### INFORMATIONS PRATIQUES

- **Durée** : Selon la quantité d'effluents à gérer
- **Public** : Porteurs de projet d'usine de méthanisation soumise à autorisation
- **Modalités** : Prestation individuelle
- **Lieu** : Ile-de-France
- **Tarif** : Sur devis



**Service environnement**  
Laurent ROYER  
01.64.79.30.89  
07.78.24.47.69  
laurent.royer@idf.chambagri.fr  
environnement@idf.chambagri.fr

Voir aussi : L'outil MesParcelles

## Accompagnement aux projets d'irrigation

Vous avez un projet de développement de l'irrigation? Nous vous accompagnons dans les concertations, ainsi que sur le plan technique pour gérer de manière raisonnée et optimale la ressource en eau.



### OBJECTIFS

- Améliorer la répartition de l'eau sur les parcelles ou éviter d'arroser des endroits non souhaités (bords de route, parcelles voisines, etc.) et limiter les pertes en eau
- Ajuster l'irrigation des cultures
- Respecter la réglementation



### CONTENU

- Étude et recommandations en termes de pilotage de l'irrigation, stockage, équipements, etc.
- Optimisation maximale de la conduite de l'irrigation

### Le +

Accompagnement de A à Z, étape par étape, pour mieux irriguer et optimiser sa ressource en eau



### RENDU

- Plan d'actions



### INFORMATIONS PRATIQUES

- **Durée** : Selon le nombre de parcelle à irriguer
- **Public** : Tout agriculteur ayant un projet d'irrigation
- **Modalités** : Prestation individuelle
- **Lieu** : Ile-de-France
- **Tarif** : Sur devis



**Service Environnement**  
**Pôle Gestion Quantitative de l'Eau**  
Ronan OLIVO  
01.64.79.31.15  
ronan.olivo@idf.chambagri.fr  
environnement@idf.chambagri.fr

Voir aussi : Détermination Zone humide





# GESTION ET STRATÉGIE D'ENTREPRISE



## Coaching

Le coaching est un processus d'accompagnement qui permet à la personne accompagnée (coaché) d'atteindre ses objectifs personnels et/ou professionnels, en utilisant ses propres ressources. La relation d'accompagnement est formalisée dans le cadre d'une convention qui définit la situation de départ, les objectifs et les modalités pratiques de mise en œuvre.



### OBJECTIFS

- Conduire une réflexion sur un nouveau projet ou une organisation à mettre en place
- Réussir une phase d'évolution, de transition ou de changement
- Évoluer dans son métier d'agriculteur, faire des choix et rebondir
- Révéler son potentiel en acquérant de nouvelles ressources pour gagner confiance en soi et en sa posture
- Résoudre des difficultés relationnelles en communiquant mieux ou débloquent une situation et résoudre un problème délicat



### CONTENU

- 1<sup>er</sup> entretien sans engagement pour exposer votre situation
- Identification des objectifs du coaching et conventionnement
- Analyse de la situation et élaboration de pistes d'amélioration
- Mesure du chemin parcouru et évaluation de l'atteinte des objectifs

### Le +

Accompagnement individuel personnalisé  
 Coaching réalisé par un coach certifié HEC Paris®  
 Application d'un cadre déontologique basé sur la confidentialité



### RENDU

- Un document de synthèse



### INFORMATIONS PRATIQUES

- Durée** : 6 à 10 séances d'1h30 (selon la situation) sur une période d'environ 6 mois
- Public** : Tout exploitant ou salariés agricoles
- Modalités** : Prestation individuelle
- Lieu** : Ile-de-France, sur l'exploitation ou au domicile de l'agriculteur
- Tarif** : De 873 € HT (6 séances) à 1 455 € HT (10 séances) hors frais de déplacement



**Service Vie de l'entreprise**  
 Fatna KHENAFOU  
 01.64.79.31.24  
 07.76.17.12.92  
 fatna.khenafou@idf.chambagri.fr

Voir aussi : Manager ses salariés avec leadership

## Manager ses salariés avec leadership

Vous êtes chef d'exploitation et vous souhaitez bénéficier d'un accompagnement combinant l'approche du conseil en management et du coaching individuel ?

Nous vous accompagnons afin de vous permettre d'acquérir les outils indispensables pour développer votre savoir-faire et votre savoir-être de manager.



### OBJECTIFS

- Connaître et mettre en pratique les outils indispensables du manager
- Gagner confiance et autorité dans votre posture de chef
- Savoir développer le potentiel de vos salariés pour plus de performance
- Apprendre à gérer les conflits



### CONTENU

- Accompagnement composé de 3 grandes parties :
  - état des lieux de votre organisation et de votre environnement managérial
  - analyse des fonctionnements du chef d'exploitation
  - détermination de vos axes de progression et mise en application des outils de management
- Accompagnement complété par la réalisation d'un test de personnalité permettant de comprendre votre profil de communicant

### Le +

Réalisation de la prestation par un coach certifié HEC Paris® qualifié en management et test de ProcessCommunicationModel® debriefé



### RENDU

- Fiches outils sur le management et analyse du profil de communicant (ProcessCommunicationModel®) fourni par Kahler Communication France



### INFORMATIONS PRATIQUES

- **Durée** : 8 séances d'1h30 sur une période d'environ 6 mois
- **Public** : Tout exploitant agricole ayant un ou plusieurs salarié(s)
- **Modalités** : Prestation individuelle
- **Lieu** : Ile-de-France
- **Tarif** : 1 164 € HT (hors frais de déplacement) pour 8 séances de travail - Test ProcessCommunicationModel directement facturé par Kahler Communication France au tarif de 142€HT



**Service Vie de l'entreprise  
Pôle Formation-Coaching**  
Fatna KHENAFOU  
01.64.79.31.24  
07.76.17.12.92  
fatna.khenafou@idf.chambagri.fr

Voir aussi : Test ProcessCommunicationModel® pour mieux communiquer

## Test ProcessCommunicationModel® pour mieux communiquer

« La manière de dire les choses est tout aussi importante que ce qui est dit ».

Vous recherchez les clés pour développer votre stratégie de communication adaptée à vos interlocuteurs et fluidifier vos échanges au quotidien ? Nous vous accompagnons grâce à Process Communication, l'outil permettant la compréhension de sa propre personnalité et celles des autres.



### OBJECTIFS

- Comprendre sa personnalité et son profil de communicant
- Identifier les profils de ses proches pour une communication percutante et sereine
- Appliquer l'outil dans votre quotidien face à des situations relationnelles complexes



### CONTENU

- Accompagnement en 3 étapes :
  - un premier entretien sans engagement pour exposer votre situation
  - le passage d'un test en ligne sur le site officiel (prévoir 45 minutes)
  - une séance de travail de 2h30 pour analyser vos résultats

### Le +

Réalisation de la prestation par un coach certifié HEC Paris® habilité pour ce test et reconnaissance de ProcessCommunicationModel® depuis plus de 40 ans



### RENDU

- Résultats du profil de communicant (ProcessCommunicationModel®) fourni par Kahler Communication France



### INFORMATIONS PRATIQUES

- **Durée** : Séance de travail de 2h30
- **Public** : Tout exploitant ou salarié agricole
- **Modalités** : Prestation individuelle  
Le test est indissociable de la séance de travail.
- **Lieu** : Ile-de-France
- **Tarif** : 242,5 € HT pour la séance de travail (hors frais de déplacement).  
Facturation du test ProcessCommunicationModel par Kahler Communication France au tarif de 142 € HT (non inclus dans la prestation).



**Service Vie de l'entreprise  
Pôle Formation-Coaching**  
Fatna KHENAFOU  
01.64.79.31.24  
07.76.17.12.92  
fatna.khenafou@idf.chambagri.fr

Voir aussi : Coaching individuel

## Trajectoire Avenir

Vous avez besoin de prendre du recul et d'analyser la direction dans laquelle vous souhaitez aller pour votre projet et les actions à prévoir pour y parvenir mais n'arrivez pas à structurer votre stratégie ? Grâce à trajectoire avenir nous vous accompagnons afin de tracer les lignes de votre projet en cohérence avec vos valeurs et vos objectifs.



### OBJECTIFS

- Construire une stratégie ou redonner un cap à votre entreprise
- Établir les bases de votre projet et déterminer le meilleur des scénarios pour le réaliser ainsi que tester sa robustesse aux enjeux extérieurs
- Décider et mettre en place le plan d'actions défini avec l'expert



### CONTENU

- Diagnostic préalable (analyse de l'entreprise : points forts et les points faibles perçus et ressentis par l'exploitant, identification des valeurs de l'entreprise et clarification de la vision de l'entreprise à moyen et long terme)
- Étude stratégique (Définition des objectifs stratégiques de l'entreprise, du scénario privilégié et évaluation de la robustesse, définition des moyens pour répondre aux objectifs stratégiques)
- Réalisation d'un plan d'actions en co-construction

### Le +

Approche neutre, globale et multidisciplinaire des projets d'entreprise (technique, économique, réglementaire) menée avec un accompagnateur formé à la méthode « Dynamic Strategy © »



### RENDU

- Compte rendu des rendez-vous, mindmapping des résultats ainsi que prescription de services adaptés pour accompagner le chef d'entreprise dans l'accomplissement de ses projets et l'atteinte de ses objectifs



### INFORMATIONS PRATIQUES

- **Durée** : 3 rendez-vous de 3 heures
- **Public** : Tout agriculteur
- **Modalités** : Prestation individuelle
- **Lieu** : Ile-de-France
- **Tarif** : 1638 € HT



**Service Vie de l'entreprise  
Pôle Formation-Coaching**  
Fatna KHENAFOU  
01.64.79.31.24  
07.76.17.12.92  
fatna.khenafou@idf.chambagri.fr

Voir aussi : Coaching individuel

## Réussir sa relation entre associés

Vous êtes chef d'exploitation et vous souhaitez améliorer votre relation avec vos associés ? Nous vous accompagnons sur l'ensemble des démarches menant à la réflexion d'un projet ou une organisation collective à mettre en place afin de réussir votre relation avec vos associés.



### OBJECTIFS

- Fixer le cadre de la relation avec votre/vos associé(s)
- Savoir mieux communiquer pour prévenir ou améliorer les relations
- Prévenir ou résoudre une situation relationnelle délicate
- Conduire une réflexion collective sur un nouveau projet ou une organisation à mettre en place



### CONTENU

- 1<sup>er</sup> entretien sans engagement par téléphone pour exposer votre situation
- Etude de l'organisation en place (historique, répartition des tâches et des responsabilités, relations entre les membres, prise de décision)
- Identification des points de tension effectifs ou potentiels
- Préconisations d'améliorations à apporter dans le fonctionnement du groupe
- Acquisition d'outils de communication et d'expression des besoins

### Le +

Appui réalisé par un coach certifié HEC Paris et application d'un cadre déontologique basé sur la confidentialité



### RENDU

- Séances d'accompagnement



### INFORMATIONS PRATIQUES

- **Durée** : 4 à 8 rencontres (selon la situation) de 2 heures chacune sur une période d'environ 3 à 6 mois
- **Public** : Tout exploitant en situation d'associé
- **Modalités** : Prestation individuelle
- **Lieu** : Ile-de-France
- **Tarif** : De 776€HT à 1 552€HT pour 4 à 8 rencontres hors frais de déplacement



**Service Vie de l'entreprise  
Pôle Formation-Coaching**  
Fatna KHENAFOU  
01.64.79.31.24  
07.76.17.12.92  
fatna.khenafou@idf.chambagri.fr

Voir aussi : Coaching individuel

# Sécurisation des démarches auprès du Centre de Formalités des Entreprises (CFE)

Vous avez besoin d'aide dans vos démarches ou pour le suivi de vos formalités d'entreprises ? La Chambre d'agriculture propose une prestation complémentaire au service public, permettant aux agriculteurs à la fois de sécuriser mais aussi de simplifier leurs formalités. Nous vous aidons dans vos démarches relatives à la création, à la modification ou à la cessation de votre activité.

## OBJECTIFS

■ Simplifier les démarches administratives de votre entreprise agricole, à l'occasion de votre création, modification ou cessation d'activité.

## CONTENU

■ Accueil personnalisé et un diagnostic complet du dossier, avec notamment :

- une aide pour remplir le formulaire,
- des compléments d'information sur les renseignements à fournir,
- un contrôle de conformité de l'imprimé rempli,
- une vérification de cohérence entre les différentes pièces,
- une transmission des données aux organismes destinataires : INSEE (obtention d'un numéro SIREN-SIRET), MSA (affiliation sociale), Impôts (enregistrement des régimes d'impôts), Greffe (registre du commerce et des sociétés pour les sociétés), EDE (si élevage numéro de cheptel), Douanes (si viticulture).

### Le +

Réalisation des formalités de création, modification ou cessation d'exploitation agricole sereinement.

## RENDU

■ Récépissé de dépôt de déclaration

### INFORMATIONS PRATIQUES

- **Durée** : Toute société et personne physique déposant un dossier au CFE
- **Modalités** : Prestation individuelle
- **Lieu** : Ile-de-France
- **Tarif** : 57 € HT pour une société et 38 € HT pour une personne physique



**Service Vie de l'Entreprise  
Pôle Soutien aux exploitations**  
Florence BRUN FAILLE  
01.39.23.42.33  
florence.brunfaille@idf.chambagri.fr

Voir aussi : Accompagnement à la création de société agricole

# Étude économique prévisionnelle

Vous avez besoin d'une étude prévisionnelle dans le cadre d'un projet de restructuration financière, dans le but d'obtenir un financement, analyser la pertinence d'un choix important ou bien avoir une visibilité de l'avenir ? Nos services vous proposent une étude prévisionnelle à forte valeur ajoutée.

## OBJECTIFS

- Accompagner la préparation à votre projet d'exploitation d'un point de vue économique grâce à un business plan
- Evaluer le risque, la faisabilité technique et le coût financier d'un projet

## CONTENU

- Réalisation d'une étude économique sur 5 ans avec une analyse détaillée
- Réception d'une étude économique commentée

### Le +

Large palette de compétences, des réseaux de veille, garantie d'un suivi de projet ou dossier, travail avec les professionnels du client avec la possibilité de déboucher sur une prestation proposant un suivi de gestion personnalisé et/ou une demande de subvention

## RENDU

■ Document global comprenant l'étude, une note de synthèse et des documentations technico-économiques et réglementaires

### INFORMATIONS PRATIQUES

- **Durée** : Environ 2 rendez-vous
- **Public** : Tout agriculteur
- **Modalités** : Prestation individuelle
- **Lieu** : Ile-de-France
- **Tarif** : 1552 €



**Service Vie de l'Entreprise  
Pôle Gestion**  
Pierre-Jean MOIA  
01.30.88.08.81  
06.72.76.07.42  
pierrejean.moia@idf.chambagri.fr

Alice CLIQUET  
01.34.41.51.16  
06.72.76.07.41  
alice.cliquet@idf.chambagri.fr

Voir aussi : Suivi de gestion personnalisé économique



## Suivi de gestion personnalisé économique

Vous avez besoin d'être orienté et guidé pour vos choix courants d'entreprise et connaître les points forts et les points faibles de votre exploitation ? Nous vous accompagnons en effectuant un point régulier sur la situation globale de votre exploitation.



### OBJECTIFS

- Piloter la stratégie de l'entreprise grâce à des indicateurs d'analyse concrets
- Améliorer les performances économiques de votre exploitation



### CONTENU

- Approche globale de l'entreprise à court, moyen et long terme
- Analyse économique de votre exploitation et émergence des points forts, des points d'amélioration et des décisions à prendre

### Le +

Travail avec les professionnels du client (banquier, comptable), proposition d'expertises complémentaires si nécessaire et appui téléphonique avec le conseiller de gestion du client



### RENDU

- Fiche de gestion intégrant prix de revient et d'équilibre ainsi que fiche approche de résultat de la récolte en cours



### INFORMATIONS PRATIQUES

- **Durée** : Deux rendez-vous/an + appui téléphonique
- **Public** : Tout chef d'exploitation
- **Modalités** : Prestation individuelle
- **Lieu** : Ouest Ile de France (autre localisation sur demande)
- **Tarif** : 1552 € HT + déplacements



**Service Vie de l'Entreprise  
Pôle Gestion**  
Pierre-Jean MOIA  
01.30.88.08.81  
06.72.76.07.42  
pierrejean.moia@idf.chambagri.fr  
Alice CLIQUET  
01.34.41.51.16  
06.72.76.07.41  
alice.cliquet@idf.chambagri.fr

Voir aussi : Suivi de gestion personnalisé économique et fiscale

## Suivi de gestion personnalisé économique et fiscal

Vous avez besoin d'être orienté et guidé pour vos choix courants d'entreprise et connaître les points forts et les points faibles de votre exploitation ? Nous vous accompagnons en effectuant un point régulier sur la situation globale de votre exploitation.



### OBJECTIFS

- Piloter la stratégie de l'entreprise grâce à des indicateurs d'analyse concrets
- Améliorer les performances économiques de votre exploitation
- Analyse des leviers fiscaux d'optimisation du résultat avec votre comptable



### CONTENU

- Approche globale de l'entreprise à court, moyen et long terme
- Analyse économique de votre exploitation et émergence des points forts, des points d'amélioration et des décisions à prendre
- Travail sur les leviers d'optimisation du résultat avec le comptable

### Le +

Travail avec les professionnels du client (banquier, comptable), proposition d'expertises complémentaires si nécessaire et appui téléphonique avec le conseiller de gestion du client



### RENDU

- Fiche de gestion intégrant prix de revient et d'équilibre, fiche approche de résultat de la récolte en cours et compte rendu des optimisations fiscales préconisées



### INFORMATIONS PRATIQUES

- **Durée** : Deux à trois rendez-vous/an + appui téléphonique
- **Public** : Tout chef d'exploitation
- **Modalités** : Prestation individuelle
- **Lieu** : Ouest Ile de France (autre localisation sur demande)
- **Tarif** : 1940 € HT + déplacements



**Service Vie de l'Entreprise  
Pôle Gestion**  
Pierre-Jean MOIA  
01.30.88.08.81  
06.72.76.07.42  
pierrejean.moia@idf.chambagri.fr  
Alice CLIQUET  
01.34.41.51.16  
06.72.76.07.41  
alice.cliquet@idf.chambagri.fr

Voir aussi : Suivi de gestion personnalisé économique



## Evaluation des parts de société

Vous êtes exploitant en activité et vous souhaitez réévaluer les parts sociales ? Nous vous accompagnons dans vos démarches

### OBJECTIFS

- Réévaluer la part sociale à l'occasion d'une entrée, sortie d'un associé, d'une réduction ou augmentation de capital. Cette étape permet de définir la valeur réelle des parts afin d'éviter les litiges sur le prix appliqué.
- Proposer une démarche basée sur une méthode (valeur patrimoniale/valeur de rentabilité)
- Aboutir à une valeur acceptable par l'ensemble des parties prenantes via un document de référence opposable aux tiers

### CONTENU

- Remise d'une étude complète avec la méthode et les annexes/sources utilisés pour déterminer la valeur de la part sociale.
- Evaluation des actifs par le client

### Le +

Neutralité du conseil, arbitrages basés sur méthodologie type « Gaec et Sociétés »

### RENDU

- Etude complète renseignant l'ensemble des données utilisées pour la détermination de la valeur de la part sociale

### INFORMATIONS PRATIQUES

- **Durée** : 2 rendez-vous sur l'exploitation
- **Public** : Tout agriculteur en société
- **Modalités** : Prestation individuelle
- **Lieu** : Ile-de-France
- **Tarif net** : 1207 € HT



**Service Vie de l'Entreprise  
Pôle Gestion**  
Pierre-Jean MOIA  
01.30.88.08.81  
06.72.76.07.42  
pierrejean.moia@idf.chambagri.fr

Voir aussi : Suivi de gestion personnalisé économique et fiscale

## Suivi technico-économique dans le cadre d'AREA

Vous avez réalisé un audit global dans le cadre du dispositif d'Aide à la Relance de l'Exploitation Agricole (AREA) ? Nous vous proposons un plan de restructuration de l'exploitation accompagné par un suivi technico-économique. Le suivi technico-économique vise à apprécier le bon déroulement du plan de restructuration et le retour progressif à la rentabilité de l'exploitation

### OBJECTIFS

- Avoir un suivi technico-économique sur 3 ans pour mesurer le retour progressif à la rentabilité
- Réaliser un bilan au terme des 3 années du suivi.

### CONTENU

- Déterminer par une étude prévisionnelle économique et financière les soldes pour désendettement
- Mettre en œuvre et suivre le plan de restructuration

### Les +

Confidentialité des éléments et neutralité de l'expertise

### RENDU

- Document global comprenant l'étude économique, l'analyse du plan de restructuration validé par les créanciers et l'agriculteur et suivi technico-économique

### INFORMATIONS PRATIQUES

- **Durée** : Nombre de rendez-vous variable selon le cas
- **Public** : Agriculteur en situation fragile
- **Modalités** : Prestation individuelle
- **Lieu** : Ile-de-France
- **Tarif** : 1000€ avec prise en charge de 80% par l'Etat (soit un reste à charge de 200€), selon le respect des conditions d'éligibilité. Pour les publics non éligibles le tarif appliqué est de 3104€ + déplacements



**Service Vie de l'Entreprise  
Pôle Gestion**  
Pierre-Jean MOIA  
01.30.88.08.81  
06.72.76.07.42  
pierrejean.moia@idf.chambagri.fr

Voir aussi : Audit Global de l'exploitation agricole

## Consultation juridique ponctuelle

Vous êtes agriculteur et/ou propriétaire de terres et vous vous posez des questions d'un point de vue juridique sur votre exploitation agricole et/ou vos terres ?

Nous vous accompagnons en effectuant une analyse juridique de votre situation pour trouver des pistes de travail et identifier les interlocuteurs spécialisés



### OBJECTIFS

- Obtenir une analyse juridique de votre situation
- Trouver une solution à une problématique posée ou à une démarche à suivre



### CONTENU

- Analyse de la situation ou du projet (Installation / transmission / Reprise / Foncier / Bail / Contrôle des Structures / Sociétés agricoles, etc...)
- Avis et préconisations juridiques
- Recherches complémentaires, si nécessaire, pour approfondir la réglementation

### Le +

Approche personnalisée et concrète répondant au mieux à votre problématique



### RENDU

- Compte-rendu de propositions contenant les éventuels interlocuteurs à contacter



### INFORMATIONS PRATIQUES

- **Durée** : 1 h minimum
- **Public** : Tout agriculteur ou propriétaire de terres
- **Modalités** : Prestation individuelle
- **Lieu** : Ile-de-France
- **Tarif** : Au réel du temps passé en consultation, au tarif horaire de 133€



**Service Vie de l'Entreprise  
Pôle Juridique**  
Frédérique MILLOT  
01.39.23.42.37  
06.07.71.40.07  
juridique@idf.chambagri.fr

Voir aussi : Autorisation d'Exploiter: assistance au dossier de demande et protocole d'accord

## Accompagnement à la création de société agricole

Vous souhaitez constituer une société agricole ou en intégrer une ?

Vous vous interrogez sur la forme de société à choisir d'un point de vue juridique ?

Nous vous accompagnons à la prise de décision avant la signature de vos actes juridiques définitifs ainsi que dans vos démarches administratives et formalités à réaliser.



### OBJECTIFS

- Mieux appréhender l'environnement de votre société agricole et diagnostiquer ses marges de progression
- Obtenir les bons conseils pour construire votre projet de société
- Réussir vos démarches et formalités administratives



### CONTENU

- Analyse de votre situation, vos objectifs et apport de préconisations et des démarches à suivre pour :
  - la définition des objectifs de la société et de chacun des associés
  - la détermination de la forme sociétaire la mieux adaptée
  - l'analyse du projet de statuts
  - l'analyse du projet de règlement intérieur
  - la maîtrise du foncier par votre société (contrôle des structures, baux, conventions de mise à disposition, etc...)
- Contact avec les éventuels interlocuteurs utiles
- Accompagnement pas à pas dans vos démarches administratives

### Le +

Une expertise spécialisée dans les sociétés agricoles

Prestation pouvant être complétée par l'intervention d'un conseiller de gestion



### RENDU

- Livrable intégrant les préconisations



### INFORMATIONS PRATIQUES

- **Durée** : 3 à 5 jours
- **Public** : Tout agriculteur
- **Modalités** : Prestation individuelle
- **Lieu** : Ile-de-France
- **Tarif** : Sur devis + forfait déplacement



**Service Vie de l'Entreprise  
Pôle Juridique**  
Frédérique MILLOT  
01.39.23.42.37  
06.07.71.40.07  
juridique@idf.chambagri.fr

Voir aussi : Accompagnement à l'installation aidée, réalisation du plan d'entreprise

# Accompagnement à la modification ou à la reprise de société

Vous souhaitez modifier les statuts de votre société, la dissoudre, modifier le capital, la transmettre, accueillir un nouvel associé, modifier la gérance ou encore transférer le siège social, etc... ? Nous vous accompagnons dans la prise de décision avant la signature des actes juridiques définitifs, dans les démarches administratives et les formalités à réaliser.



## OBJECTIFS

- Mieux appréhender l'environnement juridique de votre société agricole
- Obtenir les bons conseils pour faire évoluer votre société
- Réussir vos démarches et formalités administratives



## CONTENU

- Analyse de votre situation et de vos objectifs
- Analyse de votre environnement juridique
- Analyse du foncier (contrôle des structures, baux, conventions de mise à disposition, etc...)
- Apport de préconisations et conseil sur les démarches à suivre
- Contact avec les éventuels interlocuteurs utiles
- Accompagnement pas à pas dans vos démarches administratives

## Le +

Approche personnalisée et intervention d'autres spécialistes de la Chambre d'Agriculture de Région Ile-de-France et/ou Expert Foncier Agricole



## RENDU

- Livrable intégrant les préconisations



## INFORMATIONS PRATIQUES

- **Durée** : De 1 à 5 jours
- **Public** : Tout agriculteur
- **Modalités** : Prestation individuelle
- **Lieu** : Ile-de-France
- **Tarif** : Sur devis



**Service Vie de l'Entreprise  
Pôle Juridique**  
Frédérique MILLOT  
01.39.23.42.37  
06.07.71.40.07  
juridique@idf.chambagri.fr

Voir aussi : Etude économique prévisionnelle

# Protocole d'accord : Conseil et Accompagnement à la cession ou reprise

Vous souhaitez céder votre exploitation ou en reprendre une ? Vous souhaitez céder les parts de votre société ou reprendre des parts d'une société tierce. Afin d'assurer cette cession future, il reste important de détailler l'objet de la vente future, les conditions de la vente future, le prix, les modalités de paiement etc ... c'est le protocole de cession.



## OBJECTIFS

- Parvenir à élaborer votre protocole d'accord



## CONTENU

- Liste des actifs à céder
- Evaluation du matériel - foncier - parts sociales
- Point sur les conditions suspensives : contrôle des structures - baux ...
- Point sur les conditions de financement du cessionnaire

## Le +

Possibilité de compléter la prestation par une prestation complémentaire (ex « autorisation d'exploiter ») et/ou une intervention d'un des conseillers de gestion de la Chambre d'Agriculture de Région IDF et/ou d'un Expert Foncier Agricole.



## RENDU

- Protocole écrit en mode projet jusqu'au mode final et signature



## INFORMATIONS PRATIQUES

- **Durée** : 2 à 5 jours
- **Public** : Tout agriculteur
- **Modalités** : Prestation individuelle
- **Lieu** : Ile-de-France
- **Tarif** : sur devis + frais de déplacement



**Service Vie de l'Entreprise  
Pôle Juridique**  
Frédérique MILLOT  
01.39.23.42.37  
06.07.71.40.07  
juridique@idf.chambagri.fr

Voir aussi : Consultation Juridique ponctuelle

# Accompagnement et conseil au dossier de demande d'autorisation d'exploiter

Vous envisagez de vous installer ou de vous agrandir ?  
Vous vous interrogez quant au Contrôle des Structures : simple déclaration ? Autorisation ?  
Nous vous accompagnons dans la réalisation du dossier et des pièces complémentaires à déposer auprès du Service du Contrôle des Structures.



## OBJECTIFS

■ Faire le point sur le foncier au regard des impératifs du Contrôle des Structures



## CONTENU

■ Nous vous accompagnons dans la réalisation des documents nécessaires au dossier :

- Remplir les différents Formulaires
- Réaliser le Tableau des parcelles actuelles – à reprendre
- Rédiger les Courriers d'informations aux propriétaires
- Remplir les formulaires de demande de matrices cadastrales
- Rédiger les Courriers de cession de baux ou promesses de baux.

## Le +

**Prestation clé en main : nous vous accompagnons du début à la fin et préparons le dossier que nous envoyons au Contrôle des Structures en restant l'interlocuteur privilégié : nous faisons le plus possible, vous faites le moins possible.**



## RENDU

■ Rédaction et transmission de l'ensemble des éléments indiqués ci-dessus au Service du Contrôle des Structures



## INFORMATIONS PRATIQUES

- **Durée** : sur devis
- **Public** : Tout agriculteur
- **Modalités** : Prestation individuelle
- **Lieu** : Ile-de-France
- **Tarif** : sur devis



**Service Vie de l'Entreprise  
Pôle Juridique**  
Frédérique MILLOT  
01.39.23.42.37  
06.07.71.40.07  
juridique@idf.chambagri.fr

Voir aussi : Consultation Juridique ponctuelle

# Pré-diagnostic d'exploitation en difficulté

Vous rencontrez des difficultés d'ordre économiques, financières ou sociales et vous souhaitez bénéficier d'un accompagnement neutre et qualitatif ? Nous vous accompagnons en élaborant pour vous un pré-diagnostic d'exploitation en difficulté.



## OBJECTIFS

■ Définir votre situation (et éventuellement celles de vos associés) ainsi que la situation de votre exploitation  
■ Définir le fonctionnement actuel de votre entreprise et ses résultats



## CONTENU

■ Analyse de votre situation et écriture d'un rapport présentant les éléments :

- de civilité
- vos événements marquants au cours des dernières années sur l'exploitation
- vos moyens de production
- vos partenaires
- les critères technico économiques de votre exploitation
- votre rentabilité, votre structure financière et l'origine des difficultés

## Les +

**Mobilisation des partenaires pour trouver des solutions aux difficultés piloté par la Chambre d'agriculture, confidentialité des éléments et neutralité de l'expertise**



## RENDU

■ Documents globaux comprenant le rapport, les conclusions de l'expert, les annexes comptables et autres documentations



## INFORMATIONS PRATIQUES

- **Durée** : Nombre de rendez-vous variable selon le cas
- **Public** : Tout agriculteur en situation fragile
- **Modalités** : Prestation individuelle
- **Lieu** : Ile-de-France
- **Tarif** : 1552€ (Gratuité pour l'agriculteur bénéficiaire selon les conditions d'éligibilité)



**Service Vie de l'Entreprise  
Pôle Gestion**  
Pierre-Jean MOIA  
01.30.88.08.81  
06.72.76.07.42  
pierrejean.moia@idf.chambagri.fr

Voir aussi : Audit Global de l'exploitation agricole



# Audit global de l'exploitation agricole

Vous connaissez une situation fragile (économique, financière, sociale...) et avez besoin d'un accompagnement pour retrouver les équilibres nécessaires au maintien et à la conduite de votre exploitation ? Nous vous accompagnons à l'élaboration de votre audit global d'exploitation



## OBJECTIFS

- Analyser vos problématiques et attentes afin d'identifier la nature, l'origine et l'importance des difficultés
- Définir les enjeux et les scénarios de progrès (stratégie de retour à la viabilité) par des solutions concertées avec l'ensemble des parties prenantes (techniques, sociales, financières, administratives)
- Etablir votre plan d'action personnalisé opérationnel



## CONTENU

- Réalisation d'un audit technico économique et financier à partir de vos bases comptables

## Les +

Choix d'un expert neutre dans la liste établie par l'administration, confidentialité des informations et échanges et co-construction d'un plan d'action opérationnel



## RENDU

- Documents globaux comprenant l'étude, une note de synthèse, un plan d'action et les annexes comptables



## INFORMATIONS PRATIQUES

- **Durée** : Nombre de rendez-vous variable selon le cas
- **Public** : Tout agriculteur en situation fragile
- **Modalités** : Prestation individuelle
- **Lieu** : Ile-de-France
- **Tarif** : 1000€ avec prise en charge de 80% par l'Etat (soit un reste à charge de 200€), selon le respect des conditions d'éligibilité.  
Pour les publics non éligibles le tarif appliqué est de 2 328€ + déplacements



**Service Vie de l'Entreprise**  
**Pôle Gestion**  
Pierre-Jean MOIA  
01.30.88.08.81  
06.72.76.07.42  
pierrejean.moia@idf.chambagri.fr

Voir aussi : Suivi technico-économique dans le cadre d'AREA



# DIVERSIFICATION





## Point Accueil Diversification

Le Point Accueil Diversification (PAD) est une opportunité donnée aux agriculteurs ayant le projet de se diversifier, quel que soit le stade de leur projet, d'échanger pendant 1h30 avec un conseiller spécialisé sur les démarches de diversification et la faisabilité technique et financière.



### OBJECTIFS

- Déterminer les opportunités d'un projet
- Vérifier la cohérence du projet et/ou des idées par rapport aux attentes personnelles, à l'entreprise et à son environnement
- Obtenir le point de vue d'un expert sur votre projet



### CONTENU

- Écoute des porteurs de projet : idées, motivations, objectifs recherchés
- Analyse des besoins
- Proposition d'accompagnement

### Le +

Une proposition d'accompagnement de projet « sur mesure » selon les points évoqués pendant l'entretien



### RENDU

- Grille d'entretien
- Analyse des besoins et proposition d'accompagnement



### INFORMATIONS PRATIQUES

- **Durée** : 1h30 d'entretien
- **Public** : Agriculteurs ayant un projet de diversification (tous stades d'avancement)
- **Modalités** : Prestation individuelle
- **Lieu** : Ile-de-France
- **Tarif** : Gratuit



#### Service Économie-Filières Pôle Filières alimentaires

Guillaume MICHEL  
01.42.36.78.08  
06.72.92.37.26  
economie-filieres@idf.chambagri.fr

Voir aussi : Étude de faisabilité technique, économique et juridique détaillée d'un projet de diversification

## Étude de faisabilité technique, économique et juridique détaillée d'un projet de diversification

L'étude de faisabilité technique, économique et juridique détaillée d'un projet de diversification est une étude complète et détaillée qui permet à l'agriculteur d'évaluer son projet par un expert au regard neutre qui analysera sous tous les angles sa faisabilité et les facteurs clés de succès pour le mener à bien.



### OBJECTIFS

- Estimer le marché potentiel de vente
- Identifier et connaître l'offre des concurrents
- Vérifier les conditions d'intégration du projet du projet dans la stratégie de l'exploitation et déterminer toutes les étapes de mise en œuvre du projet
- Évaluer la faisabilité technique, économique et juridique



### CONTENU

- Étude de marché incluse (voir Étude de marché)
- Réalisation de l'étude de faisabilité : calcul des charges, identification des subventions possibles ainsi que des investissements à réaliser sur la période, définition des sources de financements des investissements, présentation du détail des remboursements des emprunts, réalisation du chiffre d'affaires prévisionnel sur 3 ans, production des états financiers et CDR prévisionnels
- Production des ratios et indicateurs financiers
- Accompagnement technique adapté au projet
- Accompagnement juridique adapté au projet

### Le +

Notre expertise pluridisciplinaire et notre connaissance des filières agricole et du territoire



### RENDU

- Rapport sous format PDF présentant l'étude de faisabilité détaillée du projet
- Étude de marché et cartes présentant les concurrents
- Recommandations



### INFORMATIONS PRATIQUES

- **Durée** : Sur devis
- **Public** : Agriculteurs
- **Modalités** : Prestation individuelle
- **Lieu** : Ile-de-France
- **Tarif** : Sur devis



#### Service Économie-Filières Pôle Filières alimentaires

Guillaume MICHEL  
01.42.36.78.08  
06.72.92.37.26  
economie-filieres@idf.chambagri.fr

Voir aussi : Accompagnement au montage d'un dossier de demande de subvention

## Étude de marché

L'étude de marché apporte au porteur de projet une analyse complète de l'offre et la demande sur un marché donné afin de permettre la mise en place de la stratégie commerciale ou d'un plan d'actions.



### OBJECTIFS

- Connaître le marché local, départemental, régional ou national sur lequel le porteur de projet souhaite évoluer
- Déterminer et caractériser la clientèle potentielle
- Identifier et connaître l'offre des concurrents
- Estimer le marché potentiel de vente
- Valider l'adéquation entre les besoins du marché ciblé et l'offre de produits proposés
- Valider les circuits de commercialisation envisagés



### CONTENU

- Étude documentaire, étude de la zone de chalandise, étude de la concurrence existante
- Identification de la zone de chalandise et estimation de la clientèle potentielle
- Dimensionnement du marché potentiel
- Synthèse et recommandations
- Présentation à l'exploitant, échange et finalisation de l'étude

### Le +

**Notre expertise pluridisciplinaire et notre connaissance des filières agricole et du territoire**



### RENDU

Rapport sous format PDF présentant :

- L'étude de marché + support Power Point (option)
- Cartes présentant la zone de chalandise, les concurrents, les moyens de commercialisation sur la zone ciblée et les exploitations agricoles
- Recommandations



### INFORMATIONS PRATIQUES

- **Durée** : Sur devis
- **Public** : Agriculteurs ou groupe d'agriculteurs
- **Modalités** : Prestation individuelle
- **Lieu** : Ile-de-France
- **Tarif** : Sur devis



**Service Economie-Filières  
Pole Etudes et References  
Technico-Economiques**  
Simon BENZONI  
01.64.79.30.13  
simon.benzoni@idf.chambagri.fr  
economie-filières@idf.chambagri.fr

Voir aussi : Étude de faisabilité

## Étude réglementaire d'un projet de diversification

### *Production, transformation, commercialisation, nouvelles activités*

Connaître la réglementation liée au projet est un accompagnement proposé à tous les porteurs de projet pour aborder la réglementation sans que celle-ci soit un frein dans l'avancé d'un projet.



### OBJECTIFS

Connaître la réglementation qui s'applique au projet en fonction de l'activité envisagée



### CONTENU

- Diagnostic du projet
- Identification de la réglementation et des déclarations à faire auprès des administrations

### Le +

**Prestation personnalisée pour chaque activité de production, de transformation et de commercialisation**



### RENDU

- Rapport écrit sur la réglementation en vigueur et la faisabilité réglementaire du projet (produits fermiers, urbanisme, accessibilité, commercialisation)
- Remise des documents remplis à déposer à l'administration



### INFORMATIONS PRATIQUES

- **Durée** : 1h30 d'entretien (x2) et de 1 à 1,5 jour(s) pour l'étude réglementaire
- **Public** : Agriculteurs ou groupe d'agriculteurs avec un projet bien identifié
- **Modalités** : Prestation individuelle
- **Lieu** : Ile-de-France
- **Tarif** : 97 € / heure HT



**Service Economie- Filières  
Pôle filières alimentaires**  
Noemie BLAIN  
01.64.79.30.61  
07.52.60.19.58  
noemie.blain@idf.chambagri.fr  
economie-filières@idf.chambagri.fr

Voir aussi : Étude de faisabilité

## Accompagnement au montage d'un dossier de demande de subvention

Cet accompagnement est personnalisé selon la nature du projet et les aides demandées par l'agriculteur lors d'un entretien pour préciser pour toutes les démarches nécessaires pour le montage du ou des dossiers de subvention.



### OBJECTIFS

Compléter son plan de financement par l'obtention d'aides financières



### CONTENU

- Présentation des dispositifs d'aides
- Vérification de l'éligibilité de chaque investissement projeté et conseils
- Rédaction du projet
- Constitution du dossier et consolidation du plan de financement
- Transmission d'un document complet aux services instructeurs

### Le +

Un conseiller spécialisé dans la demande d'aides financières dédié à votre dossier, ayant une grande expérience de ce type de demande qui accroît fortement vos chances de transmettre une demande complète et éligible



### RENDU

Dossier de demande d'aides complet



### INFORMATIONS PRATIQUES

- **Durée** : De 3 heures à 3 jours en fonction de la nature et du nombre de dossier
- **Public** : Agriculteur ou groupe d'agriculteurs avec un projet précis et des investissements identifiés
- **Modalités** : Prestation individuelle
- **Lieu** : Ile-de-France
- **Tarif** : 97 €/h HT - 776 €/jour- forfait déplacement à 44 €



**Service Economie-Filières  
Pôle Filières Alimentaires**  
Guillaume MICHEL  
01.42.36.78.08  
06.72.92.37.26  
economie-filieres@idf.chambagri.fr

Voir aussi : Étude de faisabilité technique, économique et juridique détaillée d'un projet de diversification

## Établir son plan de maîtrise sanitaire

Vous transformez votre production à la ferme et vous avez besoin de faire le point sur la réglementation ou d'être conseillé pour votre plan de maîtrise sanitaire ? Nous vous proposons un accompagnement afin d'établir votre plan de maîtrise sanitaire.



### OBJECTIFS

- Être en règle avec la réglementation biosécurité
- Disposer d'un plan de maîtrise sanitaire personnalisé
- Élaborer des préconisations et aménagements (délimiter les zones professionnelles et publiques, localiser les zones de franchissement, etc.)



### CONTENU

- État des lieux des ateliers existants
- Rédaction du plan de maîtrise sanitaire

### Le +

Une expertise de terrain grâce à l'accompagnement de nombreux projets et connaissance de la réglementation en vigueur



### RENDU

- Plan de Maîtrise sanitaire
- Préconisations
- Fiches de suivi



### INFORMATIONS PRATIQUES

- **Durée** : : 1 jour
- **Public** : Agriculteur avec un atelier de transformation de produits végétaux
- **Modalités** : Prestation individuelle
- **Lieu** : Ile-de-France
- **Tarif** : 776€/jour HT



**Service Economie- Filières  
Pôle filières alimentaires**  
Noemie BLAIN  
01.64.79.30.61  
07.52.60.19.58  
noemie.blain@idf.chambagri.fr  
economie-filieres@idf.chambagri.fr

Voir aussi : Connaître la réglementation liée à son projet

## Conseils en production forestière

Vous êtes propriétaire forestier et vous recherchez un accompagnement personnalisé afin d'optimiser votre production forestière ? Nous vous accompagnons en agissant sur des leviers stratégiques : techniques, environnementaux, etc.



### OBJECTIFS

- Gérer sa forêt privée
- Produire et mieux valoriser ses bois
- Pérenniser ses peuplements et sa production dans le respect de l'environnement



### CONTENU

- Diagnostics (gestion, peuplements, sol, essences, etc.)
- Conseils sur la recherche de limites, les interventions à mener, le marquage, les chantiers à envisager (plantations ou coupe)
- Réunions d'informations sur divers sujets
- Installation de placettes de référence ou de démonstration

### Le +

Assurance d'un conseil spécialisé et une expérience dans tous les domaines de la gestion forestière : des techniques sylvicoles classiques ou innovantes, des peuplements de références, etc.



### RENDU

- Rapport d'état des lieux
- Synthèse des préconisations



### INFORMATIONS PRATIQUES

- **Durée** : : En fonction de la demande
- **Public** : Tout propriétaire forestier
- **Modalités** : Prestation individuelle
- **Lieu** : Ile-de-France
- **Tarif** : Sur devis



#### Service Économie-Filières Pôle Filières alimentaires

François QUAGNEAUX  
01.39.23.42.43  
06.86.56.72.26  
francois.quagneaux@idf.chambagri.fr  
economie-fillieres@idf.chambagri.fr

Voir aussi : Conception d'un projet agroforestier

## Diagnostic agroforestier

Vous cherchez à évaluer la faisabilité technique de votre projet agroforestier ? Nous vous accompagnons en fonctions de vos objectifs



### OBJECTIFS

- Définir avec l'exploitant les objectifs
- Étude de la faisabilité
- Vérification de la cohérence entre objectifs et faisabilité



### CONTENU

- Visite de l'exploitation avec plusieurs conseillers spécialisés des problématiques forestière, agroforestière et biodiversité
- Mise en regard des objectifs du demandeur, des productions et débouchés envisagés avec le potentiel agronomique et forestier des parcelles, et leur situation (paysage, servitudes, etc.)

### Le +

Pluridisciplinarité de la Chambre d'agriculture de Région Ile-de-France : expertise technique agricole, sylvicole et environnementale, connaissance des filières bois d'œuvre et bois énergie



### RENDU

- Diagnostic agroforestier : état des lieux des parcelles concernées et de leur environnement, carte précisant le contexte paysager et les enjeux identifiés, intégration des caractéristiques agronomiques et économiques de l'exploitation
- Synthèse des opportunités et contraintes à prendre en compte
- Préconisations sur la suite à donner au projet



### INFORMATIONS PRATIQUES

- **Durée** : À déterminer en fonction du projet et de la demande
- **Public** : Tout agriculteur
- **Modalités** : Prestation individuelle
- **Lieu** : Ile-de-France
- **Tarif** : 776€/jour HT



#### Service Économie Pôle Biodiversité

Sixtine LE RASLE  
01.39.23.42.47  
06.43.26.43.28  
sixtine.lerasle@idf.chambagri.fr  
environnement@idf.chambagri.fr

Voir aussi : Conception d'un projet agroforestier

## Conception d'un projet agroforestier

Vous avez effectué un diagnostic agroforestier et vous souhaitez être préparé à l'implantation et l'agencement ? Nous vous accompagnons à la conception de votre projet agroforestier



### OBJECTIFS

- Définir les caractéristiques et l'agencement de la plantation
- Établir un itinéraire technique de suivi



### CONTENU

- Sélection des essences, définition de la densité d'implantation et de l'agencement pour répondre aux enjeux identifiés lors du diagnostic
- Choix des types de plants et protections
- Définition de l'itinéraire technique des travaux
- Définition des itinéraires techniques de suivi de plantation

### Le +

Pluridisciplinarité de la Chambre d'agriculture de Région Ile-de-France : expertise technique agricole, sylvicole et environnementale, connaissance des filières bois d'œuvre et bois énergie



### RENDU

- Cartographie de la plantation
- Compte-rendu des choix réalisés en fonction des enjeux identifiés lors du diagnostic et des objectifs visés
- Itinéraires techniques de suivi de plantation
- Préconisations concernant les travaux de préparation et d'implantation



### INFORMATIONS PRATIQUES

- **Durée** : : En fonction de la demande et du projet
- **Public** : Tout agriculteur ayant suivi au préalable et réalisé un diagnostic agroforestier
- **Modalités** : Prestation individuelle
- **Lieu** : Ile-de-France
- **Tarif** : Sur devis



**Service Économie  
Pôle Biodiversité**  
Sixtine LE RASLE  
01.39.23.42.47  
06.43.26.43.28  
sixtine.lerasle@idf.chambagri.fr  
environnement@idf.chambagri.fr

Voir aussi : Diagnostic agroforestier

## Accompagnement aux projets d'agroforesterie : pack essentiel et pack tout inclus

Vous avez réalisé un diagnostic d'exploitation biodiversité afin de connaître les spécificités de votre exploitation afin de favoriser les auxiliaires de cultures et diminuer votre nombre de traitements phytosanitaires ? Nous vous accompagnons à construire à partir des données recueillies un plan d'aménagement personnalisé.



### OBJECTIFS

- Définir les caractéristiques et l'agencement de la plantation
- Établir un itinéraire technique de suivi



### CONTENU

- 2 propositions d'aménagements et préconisations visant à la fois les pratiques culturales ainsi que l'aménagement du territoire
- Sélection des essences, définition de la densité d'implantation et de l'agencement pour répondre aux enjeux identifiés lors du diagnostic
- Choix des types de plants et protections
- Définition de l'itinéraire technique des travaux et des itinéraires techniques de suivi de plantation

### Le +

Pluridisciplinarité de la Chambre d'agriculture de Région Ile-de-France : expertise technique agricole, sylvicole et environnementale, connaissance des filières bois d'œuvre et bois énergie



### RENDU

- Cartographie de la plantation, et compte-rendu des choix réalisés en fonction des enjeux identifiés lors du diagnostic et des objectifs visés
- Préconisations concernant les travaux de préparation et d'implantation
- Itinéraires techniques de suivi de plantation



### INFORMATIONS PRATIQUES

- **Durée** : : Évaluation en fonction du projet et des objectifs, travail réalisé suite à un diagnostic agroforestier
- **Public** : Tout agriculteur
- **Modalités** : Prestation individuelle
- **Lieu** : Ile-de-France
- **Tarif** : Sur devis



**Service Économie  
Pôle Biodiversité**  
Sixtine LE RASLE  
01.39.23.42.47  
06.43.26.43.28  
sixtine.lerasle@idf.chambagri.fr  
environnement@idf.chambagri.fr

Voir aussi : Biodiversité – Diagnostic d'exploitation



## Accompagnement d'un projet de production d'énergie renouvelable ou d'agromatériaux

Cet accompagnement est déterminant avant de se lancer dans un projet de production d'énergie renouvelable car il consiste en une étude approfondie et personnalisée de l'exploitation et du porteur de projet pour déterminer la faisabilité et les facteurs clés de succès avant de se lancer dans l'opérationnel.



### OBJECTIFS

- Analyser les atouts et contraintes de l'exploitation
- Évaluer son potentiel de production
- Analyser la faisabilité du projet (technique, financière et juridique)
- Aider à la décision



### CONTENU

- Étude de la faisabilité technique
- Réalisation d'études financières : estimation précise du potentiel de production, des recettes attendues et des charges à prévoir dans la durée, indicateurs économiques du projet et échéancier
- Conseil sur les offres techniques appropriées et les démarches nécessaires (aspects réglementaires, financiers, juridiques)
- Dimensionnement du projet et analyse des devis

### Le +

**Notre expertise pluridisciplinaire, notre neutralité, et notre expertise de plusieurs années dans l'accompagnement des agriculteurs**



### RENDU

- Document de synthèse sous format PDF présentant l'étude
- Cartes associées
- Recommandations et préconisations
- Restitution au porteur de projet (en présentiel)



### INFORMATIONS PRATIQUES

- **Durée** : À évaluer en fonction du projet
- **Public** : Tout agriculteur
- **Modalités** : Prestation individuelle
- **Lieu** : Ile-de-France
- **Tarif** : 97 €/h HT - forfait déplacement à 44€



**Service Economie - Filières  
Pôle filières non alimentaires**  
Julien TOLO  
01 39 23 42 18  
07 54 38 85 48  
julien.tolo@idf.chambagri.fr

**Voir aussi** : Montage d'un dossier de demande de subvention

## Émergence et développement d'un projet de méthanisation

Vous êtes porteur de projet et vous souhaitez bénéficier d'un accompagnement technique tout au long du développement de votre projet ? Nous vous proposons une prestation permettant de structurer les étapes de développement, réaliser l'ensemble des études techniques, économiques et réglementaires du projet.



### OBJECTIFS

- Structurer la démarche de développement
- Réaliser les études technico-économiques
- Définir le cadre juridique et contractuel
- Accompagner le financement



### CONTENU

- Etude d'opportunité, de faisabilité agricole et technico-économique
- Accompagnement juridique et financier
- Structuration des démarches administratives
- Aide à la consultation et au choix des entreprises
- Dossiers réglementaires (ICPE et plan d'épandage), de subventions et de financement bancaire
- Acceptabilité et accompagnement à la concertation

### Le +

**Expertise pluridisciplinaire, neutralité, expertise de plusieurs années dans l'accompagnement des agriculteurs et la méthanisation**



### RENDU

- Etudes sous format pdf, fiches et outils pédagogiques, recommandations et préconisations, accompagnement au porteur de projet en présentiel



### INFORMATIONS PRATIQUES

- **Durée** : sur devis
- **Public** : Tout agriculteur
- **Modalités** : Prestation individuelle
- **Lieu** : Ile-de-France
- **Tarif HT** : sur devis



**Service Economie - Filières  
Pôle filières non alimentaires**  
Julien TOLO  
01 39 23 42 18  
07 54 38 85 48  
julien.tolo@idf.chambagri.fr

## Suivi réglementaire des installations de méthanisation et accompagnement à la mise en conformité

Vous êtes exploitant d'unité(s) de méthanisation et vous souhaitez être suivi concernant la conformité de votre installation ? Nous vous proposons un suivi pluriannuel des rubriques ICPE, l'animation de la documentation sur site et un plan d'action de mise en conformité. Nous vous préparons également au contrôle de l'administration.



### OBJECTIFS

- Assurer la conformité de votre site
- Animer la documentation obligatoire sur votre site
- Mettre en place un plan d'action
- Aider au bon déroulement d'un contrôle



### CONTENU

- Audit de conformité du site
- Plan d'action de mise en conformité
- Aide à la mise en place des registres et du suivi réglementaire
- Sensibilisation continue aux enjeux réglementaires

### Le +

Expertise pluridisciplinaire, neutralité, expertise de plusieurs années dans l'accompagnement des agriculteurs et la méthanisation



### RENDU

- Document de synthèse sous format PDF (audit et plan d'action), listing et trame type de la documentation, recommandations, préconisations et restitution au porteur de projet (en présentiel)



### INFORMATIONS PRATIQUES

- Durée** : 3 jours la première année / 2 jours les années suivantes
- Public** : Tout agriculteur
- Modalités** : Prestation individuelle
- Lieu** : Ile-de-France
- Tarif HT** :
  - Audit : 776 €
  - Visite biannuelle : 1552 € ( 2 x 1/2 journée sur site + 2 x 1/2 journée de rédaction du rapport et plan d'action)
  - Mise à disposition des trames de documents / constitution des documents : Sur devis



**Service Economie - Filières  
Pôle filières non alimentaires**  
Julien TOLO  
01 39 23 42 18  
07 54 38 85 48  
julien.tolo@idf.chambagri.fr

## Pilotage de la ration et accompagnement au courtage de matière

Vous êtes exploitant en unité de méthanisation et souhaitez avoir à disposition des outils d'aides à la décision pour optimiser la ration et votre achat de matières premières ?

Nous vous accompagnons grâce à un suivi mensuel de conseils, de préconisations et de mise à jour des outils. Cette prestation vous permettra de diminuer les coûts d'approvisionnement de votre site et d'améliorer la valeur énergétique de la ration.



### OBJECTIFS

- Piloter la ration
- Améliorer la performance de la ration
- Mettre en place une stratégie d'achat de matière première
- Diminuer le coût d'achat des matières premières



### CONTENU

- Accompagnement mensuel
- Formation aux enjeux du pilotage de la ration
- Mise à disposition d'outil de pilotage de la ration et de courtage de matière
- Aide à la décision pour le courtage de matière
- Mise en œuvre d'une stratégie d'optimisation

### Le +

Expertise pluridisciplinaire, neutralité, expertise de plusieurs années dans l'accompagnement des agriculteurs et la méthanisation



### RENDU

- Outil de pilotage de la ration et de courtage de matière ainsi que recommandations, préconisations et accompagnement au porteur de projet en présentiel



### INFORMATIONS PRATIQUES

- Durée** : 2 jours de déploiement + 12 demi-journée par an
- Public** : Tout agriculteur
- Modalités** : Prestation individuelle
- Lieu** : Ile-de-France
- Tarif HT** :
  - Déploiement et formation à l'outil : 1552 €
  - Accompagnement mensuel : 4656 €



**Service Economie - Filières  
Pôle filières non alimentaires**  
Julien TOLO  
01 39 23 42 18  
07 54 38 85 48  
julien.tolo@idf.chambagri.fr

## Accompagnement à la performance des sites en exploitation

Vous êtes exploitant d'unité(s) de méthanisation et vous souhaitez avoir accès à la mise en place d'un suivi de performance technico-économique ? Nous vous accompagnons mensuellement avec des analyses et des préconisations techniques afin d'optimiser la performance de votre site. Cette prestation vous permettra de diminuer vos coûts de fonctionnement de centrale grâce à une stratégie de pilotage et d'optimisation du processus.



### OBJECTIFS

- Suivre les indicateurs techniques et les KPI
- Améliorer la performance du site
- Diminuer les charges opérationnelles
- Mettre en place une stratégie d'optimisation



### CONTENU

- Formation aux enjeux du suivi des sites
- Mise en place d'indicateurs de performance
- Mise à disposition d'outil de suivi et de pilotage
- Analyse des dérives budgétaires
- Stratégie d'optimisation
- Accompagnement mensuel

### Le +

**Expertise pluridisciplinaire, neutralité, expertise de plusieurs années dans l'accompagnement des agriculteurs et la méthanisation**



### RENDU

- Outil de suivi de performance, rapport de performance mensuel, recommandations et préconisations et accompagnement au porteur de projet en présentiel



### INFORMATIONS PRATIQUES

- **Durée** : 2 jours de déploiement + 12 demi-journées par an
- **Public** : Tout agriculteur
- **Modalités** : Prestation individuelle
- **Lieu** : Ile-de-France
- **Tarif HT** :  
Déploiement et formation à l'outil : 1552 €  
Accompagnement mensuel : 4656 €



**Service Economie - Filières  
Pôle filières non alimentaires**  
Julien TOLO  
01 39 23 42 18  
07 54 38 85 48  
julien.tolo@idf.chambagri.fr

## Conseil photovoltaïque et agrivoltaïque

Vous êtes agriculteur, vous avez un projet photovoltaïque et/ou agrivoltaïque et vous souhaitez être accompagné sur la faisabilité de votre projet ? Nous vous proposons une prestation vous permettant de structurer les étapes de développement et de réaliser l'ensemble des études techniques, économiques et réglementaires du projet.



### OBJECTIFS

- Structurer la démarche de développement
- Réaliser les études de faisabilité technico-économiques



### CONTENU

- Etude préalable agricole
- Etude d'opportunité et de dimensionnement
- Structuration des démarches administratives
- Aide à la consultation et au choix des entreprises
- Acceptabilité et accompagnement à la concertation

### Le +

**Notre expertise pluridisciplinaire, notre neutralité, et notre expertise de plusieurs années dans l'accompagnement des agriculteurs et la méthanisation**



### RENDU

- Etudes sous format pdf
- Fiches et outils pédagogiques
- Recommandations et préconisations
- Accompagnement au porteur de projet en présentiel



### INFORMATIONS PRATIQUES

- **Durée** : Sur devis
- **Public** : Tout agriculteur
- **Modalités** : Prestation individuelle
- **Lieu** : Ile-de-France
- **Tarif HT** : Sur devis



**Service Economie - Filières  
Pôle filières non alimentaires**  
Julien TOLO  
01 39 23 42 18  
07 54 38 85 48  
julien.tolo@idf.chambagri.fr

## Budget prévisionnel de trésorerie de l'unité de méthanisation

Vous avez besoin d'être orienté et guidé pour le suivi mensuel de votre trésorerie afin de vous conforter dans vos choix courants d'entreprise et être capable de réagir en anticipant les excédents et déficits de trésorerie ? Nous vous accompagnons grâce à une prévision du budget de l'unité de méthanisation.



### OBJECTIFS

- Visualiser et suivre votre trésorerie mensuelle sur chaque mois pendant un an
- Anticiper vos flux de trésorerie pour gérer vos périodes excédentaires ou déficitaires et ainsi réadapter votre budget



### CONTENU

- Réalisation d'un budget prévisionnel de trésorerie pour avoir une vision globale des entrées et sorties mensuelles
- Mise à jour chaque mois du budget prévu et réalisé pour veiller à un suivi au plus juste de votre trésorerie et de votre disponible bancaire

### Le +

Travail avec les professionnels du client (banquier, comptable), proposition d'expertises complémentaires si nécessaire et possibilité de réaliser le travail en complément du suivi technique du méthaniseur permettant d'affiner les optimisations des dépenses par unité



### RENDU

- Budget prévisionnel de trésorerie



### INFORMATIONS PRATIQUES

- Durée** : 2 heures par mois
- Public** : Tout chef d'exploitation
- Modalités** : Prestation individuelle
- Lieu** : Ouest Ile de France (autre localisation sur demande)
- Tarif** : 194€ HT par mois + frais de déplacements



**Service Vie de l'Entreprise**  
**Pôle Gestion et Stratégie**  
**d'Entreprise**  
 Alice CLIQUET  
 01.34.41.51.16  
 06.72.76.07.41  
 alice.cliquet@idf.chambagri.fr

**Voir aussi** : Accompagnement à la performance des sites en exploitation, Pilotage de la ration et accompagnement au courtage de matière



## COMMERCIALISATION





# Accompagnement pour le dépôt de marque(s) auprès de l'INPI

Vous souhaitez identifier vos produits et mettre en avant vos facteurs clés de succès à travers une identité distincte et propre à vos valeurs, pour cela créer votre marque et la protéger en la déposant auprès de l'INPI est essentiel.



## OBJECTIFS

- Évaluer la commercialisation et promouvoir vos produits et services
- Créer une identité et une image commerciale reposant sur vos valeurs
- Évaluer plusieurs noms de marque et vérifier leur disponibilité
- Protéger le nom commercial de l'entreprise ou de la marque et obtenir le monopole d'exploitation d'une marque sur le territoire français pour 10 ans
- Constituer et déposer un dossier auprès de l'Institut National de la Propriété Industrielle



## CONTENU

- Identification de la ou des marque(s) à déposer
- Vérification des disponibilités et analyse des noms de marque proche sur le même secteur commercial
- Synthèse des résultats et estimation des coûts de dépôts
- Réalisation du ou des dépôt(s)

## Le +

Un accompagnement de l'agriculteur personnalisé grâce à un entretien préalable et accompagnement dans toutes les démarches nécessaires au dépôt de sa marque.



## RENDU

- Avis de publication au BOPI (bulletin officiel de la propriété industrielle)



## INFORMATIONS PRATIQUES

- Durée** : 1h30 d'entretien et de 1 à 1,5 jours pour la constitution du dossier et dépôt
- Public** : Agriculteurs ou groupe d'agriculteurs
- Modalités** : Prestation individuelle
- Lieu** : Ile-de-France
- Tarif net de TVA** : 776 €/jour-97 €/heure



### Service Économie- Filières Pôle filières alimentaires

Noemie BLAIN  
01.64.79.30.61  
07.52.60.19.58  
noemie.blain@idf.chambagri.fr

Voir aussi : Création de support de communication

# Création de supports de communication

Vous commercialisez vos produits en vente directe, vous accueillez des visiteurs à la ferme et vous souhaitez vous différencier avec des supports de communication marquants pour augmenter vos ventes et fidéliser vos consommateurs ? Nous vous accompagnons en proposant des supports de communication créatifs, innovants, adaptés et personnalisés selon vos choix.



## OBJECTIFS

- Créer des supports de communication pour vous distinguer de vos concurrents : logo, flyers, étiquettes produits, panneaux publicitaires, affiches, etc.
- Valoriser vos produits et/ou votre marque



## CONTENU

- Rencontre du demandeur pour fixer le cahier des charges de la demande
- Proposition de trois visuels et ajustements graphiques sur le visuel retenu
- Sur demande : impression des visuels (proposition de plusieurs qualités d'impression)

## Le +

Expertise communication et marketing ainsi qu'un partenariat avec une agence de communication pour répondre au mieux aux besoins



## RENDU

- Supports de communication imprimés (posters, panneaux, gobelets, étiquettes, packaging, etc.) et supports de communication en format dématérialisé : PDF, image, fichiers sources .ai, .jpg, .png, etc.



## INFORMATIONS PRATIQUES

- Durée** : Sur devis
- Public** : Agriculteur, ou groupe d'agriculteurs ayant un projet de commercialisation commun
- Modalités** : Prestation individuelle
- Lieu** : Ile-de-France
- Tarif net de TVA** : 97€/h



### Service Économie- Filières Pôle filières alimentaires

Noemie BLAIN  
01.64.79.30.61  
07.52.60.19.58  
noemie.blain@idf.chambagri.fr

Voir aussi : Accompagnement pour le dépôt de marque(s) auprès de l'INPI



# Accessibilité des établissements recevant du public

Vous souhaitez recevoir du public sur votre exploitation, pour cela il vous faut donc mettre en place le registre public d'accessibilité, compléter une attestation d'accessibilité dont la présence est obligatoire et dont l'objectif est d'informer le public sur le degré d'accessibilité de votre établissement et de vos prestations. Cette exigence est valable notamment pour les magasins de vente à la ferme. Nous vous accompagnons pas à pas dans sa mise en place en vous apportant toutes les informations dont vous aurez besoin.



## OBJECTIFS

- Accueillir du public sur mon exploitation
- Connaître la réglementation qui concerne l'accessibilité et être en conformité



## CONTENU

- Réalisation du diagnostic pour évaluer le niveau d'accessibilité (bâtiments existants et espace extérieur) et préconisations des aménagements à réaliser
- Accompagnement pour la mise en place du registre public d'accessibilité

### Le +

**Nous vous assurons un conseil personnalisé, ainsi que des connaissances alimentées par une veille technique permanente de la réglementation**



## RENDU

- Rapport de visite
- Préconisations sur les aménagements à mettre en place et registre public d'accessibilité



## INFORMATIONS PRATIQUES

- **Durée** : 1 journée
- **Public** : Tout agriculteur ayant un ou plusieurs établissements recevant du public
- **Modalités** : Prestation individuelle
- **Lieu** : Ile-de-France
- **Tarif net de TVA** : 776 €/jour



**Service Économie- Filières  
Pôle filières alimentaires**  
Noemie BLAIN  
01.64.79.30.61  
07.52.60.19.58  
noemie.blain@idf.chambagri.fr

Voir aussi : Étude réglementaire d'un projet de diversification

# Aménager et agencer son point de vente

Pour augmenter vos ventes, vous devez mener une réflexion globale dans laquelle il ne faut pas négliger l'organisation du point de vente et dont la logique respecte les règles d'agencement. Cette stratégie permettra de développer l'expérience client et votre volume de vente.



## OBJECTIFS

- Développer ses ventes en créant son magasin à la ferme
- Mettre en valeur les produits de son magasin



## CONTENU

- Réalisation d'un plan du magasin : aménagement, mobilier, éclairage, circulation client, etc.
- Analyse des différents espaces (points forts / points faibles)
- Propositions et recommandations selon les points faibles identifiés

### Le +

**Notre connaissance des contraintes réglementaires et notre expertise de plus de 20 ans dans l'accompagnement de producteurs fermiers et du réseau Bienvenue à la ferme**



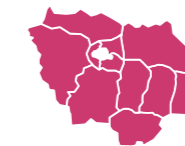
## RENDU

- Document récapitulatif des observations
- Recommandations opérationnelles chiffrées



## INFORMATIONS PRATIQUES

- **Durée** : 1 jour
- **Public** : Agriculteurs ayant un magasin ou avec un projet avancé
- **Modalités** : Prestation individuelle
- **Lieu** : Ile-de-France
- **Tarif net de TVA** : 776 €/jour



**Service Économie- Filières  
Pôle filières alimentaires**  
Noemie BLAIN  
01.64 .79.30.61  
07.52.60.19.58  
noemie.blain@idf.chambagri.fr

Voir aussi : Création de supports de communication

## Audit d'agencement de point de vente

L'aménagement d'un point de vente est essentiel afin de garantir une visibilité complète de l'offre par les clients. C'est aussi un point clé qui permet une optimisation du chiffre d'affaires. Connaître les forces et les faiblesses de son magasin peut être un atout majeur et différenciant pour augmenter ses ventes. Dans ce contexte, vous souhaitez être accompagnée ? Nous vous proposons un audit d'agencement de point de vente.



### OBJECTIFS

- Analyser l'agencement actuel de votre point de vente et identifier ses axes d'amélioration
- Déterminer et prévoir des zones de théâtralisation si possibilité



### CONTENU

- Analyse du point de vente à l'aide d'une grille d'audit
- Proposition d'espaces de théâtralisation

### Le +

**Expertise dans les contraintes réglementaires et depuis plus de 20 ans dans l'accompagnement de producteurs en circuits courts**



### RENDU

- Récapitulatif des observations et des préconisations



### INFORMATIONS PRATIQUES

- **Durée** : 1 jour dont ½ journée sur site
- **Public** : Agriculteurs ou groupe d'agriculteurs
- **Modalités** : Prestation individuelle
- **Lieu** : Ile-de-France
- **Tarif** : 776 € HT / jour + forfait déplacement à 44 € HT



#### Service Économie-Filières Pôle filières alimentaires

Noemie BLAIN  
01 .64 .79.30.61  
07.52.60.19.58  
noemie.blain@idf.chambagri.fr

Voir aussi : Plan de maîtrise sanitaire

## Réaliser une étude de marché avant création d'un point de vente

L'étude de marché apporte au porteur de projet une analyse complète de l'offre et la demande sur un marché donné afin de permettre la mise en place d'une stratégie commerciale ou d'un plan d'actions. Dans ce contexte, vous souhaitez être accompagnée ? Nous vous proposons une étude de marché en amont de la création de votre point de vente.



### OBJECTIFS

- Connaître le marché local, départemental, régional ou national sur lequel le porteur de projet souhaite évoluer
- Déterminer, caractériser la clientèle potentielle et identifier, connaître l'offre des concurrents
- Estimer le marché potentiel de vente
- Valider l'adéquation entre les besoins du marché ciblé et l'offre de produits proposés ainsi que la cohérence des circuits de commercialisation envisagés



### CONTENU

- Etude et caractérisation de la demande, étude de la concurrence existante
- Identification de la zone de chalandise et estimation de la clientèle potentielle
- Dimensionnement du marché potentiel
- Synthèse et recommandations présentés à l'exploitant

### Le +

**Expertise pluridisciplinaire et connaissance des filières agricole et du territoire**



### RENDU

Rapport d'étude de marché sous format PDF et support Power Point



### INFORMATIONS PRATIQUES

- **Durée** : 4 jours
- **Public** : Agriculteurs ou groupe d'agriculteurs
- **Modalités** : Prestation individuelle
- **Lieu** : Ile-de-France
- **Tarif** : 776 € HT / jour + forfait déplacement à 44 € HT



#### Service Économie-Filières Pôle filières alimentaires

Noemie BLAIN  
01.64 .79.30.61  
07.52.60.19.58  
noemie.blain@idf.chambagri.fr

Voir aussi : Étude de faisabilité

# Elaborer son plan de maitrise sanitaire dans le but d'assurer la sécurité sanitaire de son point de vente

La mise en place d'un plan de maitrise sanitaire est essentielle afin de garantir la sécurité sanitaire des clients. Les magasins de vente sont soumis aux règlements (CE) n°178/2002, et (CE) n°852/2004 en termes d'hygiène alimentaire qui stipule la mise en place de mesures comme les bonnes pratiques d'hygiène. Dans ce contexte, vous souhaitez être accompagnée ? Nous vous proposons d'élaborer votre plan de maitrise dans le but d'assurer la sécurité sanitaire de votre point de vente.



## OBJECTIFS

- Mettre en place son plan de maitrise sanitaire pour son point de vente



## CONTENU

- Sensibilisation et mise en place des bonnes pratiques d'hygiène
- Analyse des risques et détermination des mesures de maitrise
- Mise en place de fiches de suivi et de contrôle

### Le +

Expertise et connaissance de la réglementation en vigueur



## RENDU

- Plan de maitrise sanitaire et fiches de suivi



## INFORMATIONS PRATIQUES

- **Durée** : 1.5 jours dont ½ journée sur site
- **Public** : Agriculteurs ou groupe d'agriculteurs
- **Modalités** : Prestation individuelle
- **Lieu** : Ile-de-France
- **Tarif** : 776 € HT / jour + forfait déplacement à 44 € HT



### Service Économie-Filières Pôle filières alimentaires

Noemie BLAIN  
01 .64 .79.30.61  
07.52.60.19.58  
noemie.blain@idf.chambagri.fr

Voir aussi : Audit d'agencement de magasin

# Mettre en place un site de vente en ligne «Drive Fermier » et le maîtriser

Vous produisez sur l'exploitation et souhaitez accroître le volume de vos ventes grâce à un site Internet marchand : « Drive Fermier » ? Celui-ci vous permet en quelques clics de construire une offre disponible en ligne et récupérable pour vos clients en click and collecte. Ce service vous permettra d'accroître votre visibilité sur le web. Nous vous accompagnons dans la mise en place de celui-ci.



## OBJECTIFS

- Créer votre site de vente en ligne avec l'outil Drive Fermier
- Maîtriser le fonctionnement et être indépendant dans votre commercialisation
- Valoriser votre production et développer votre clientèle grâce à la vente en ligne



## CONTENU

- Présentation du fonctionnement du site
- Remontées des besoins auprès de l'APCA pour la création du site de vente en ligne
- Accompagnement à la prise en main de l'outil individuel
- Découverte du site du producteur (Front et Back Office)

### Le +

Accompagnement individuel à la prise en main du site et à la mise en place des premières modifications



## RENDU

- Site Internet fonctionnel et remise de tous les tutoriels de fonctionnement



## INFORMATIONS PRATIQUES

- **Durée** : 1 jour
- **Public** : Agriculteur ou collectif d'agriculteurs à l'aise avec l'informatique
- **Modalités** : prestation individuelle
- **Lieu** : Ile-de-France
- **Tarif net de TVA** : 776 €/j.



### Service Économie-Filières Pôle Filières alimentaires

Noemie BLAIN  
01.64 .79.30.61  
07.52.60.19.58  
noemie.blain@idf.chambagri.fr

Voir aussi : Création d'un site web individuel

# Accompagnement à la rédaction et à la valorisation de votre site de vente en ligne

Etre visible sur le web est aujourd'hui une nécessité, la création d'un site de vente en ligne est une première porte d'entrée pour les clients qui cherchent à mieux vous connaître. Il permet d'avoir accès à vos produits rapidement et facilement. Ces sites marchands sont aussi l'occasion d'avoir une visibilité globale et de renforcer votre image auprès des clients. Dans ce contexte, vous souhaitez être accompagnée ? Nous vous proposons de vous accompagner à la rédaction et à la valorisation de votre site de vente en ligne.



## OBJECTIFS

- Créer votre site internet
- Mettre en avant et promouvoir celui-ci



## CONTENU

- Ciblage des attentes, objectifs et rédaction d'un plan d'action
- Accompagnement complet dans la création et/ou la mise en avant du site

### Le +

Accompagnement professionnel personnalisé



## RENDU

- Site internet complet



## INFORMATIONS PRATIQUES

- **Durée** : 6 jours dont ½ journée sur l'exploitation
- **Public** : Agriculteurs ou groupe d'agriculteurs
- **Modalités** : Prestation individuelle
- **Lieu** : Ile-de-France
- **Tarif** : Sur devis



### Service Économie-Filières Pôle filières alimentaires

Noemie BLAIN  
01.64 .79.30.61  
07.52.60.19.58  
noemie.blain@idf.chambagri.fr

Voir aussi : Mettre en place un site de vente en ligne « Drive Fermier »

# Accompagner un groupe dans la durée

Vous souhaitez vendre vos produits directement en magasin, acheter du matériel, créer une marque, etc. mais votre trésorerie ne vous permet pas cet investissement ? L'association à d'autres agriculteurs ou partenaires en collectif vous permettra à la fois de mutualiser les coûts, d'augmenter votre visibilité et d'attirer des clients. Nous vous accompagnons dans la mise en place de ce projet en structurant votre démarche et en protégeant l'individu et le collectif.



## OBJECTIFS

- Constituer un groupe de travail avec de la cohésion et définir un objectif commun au groupe
- Construire un règlement de vie du groupe et un plan d'actions



## CONTENU

- Cohésion du groupe
- Expression des objectifs individuels
- Emergence des objectifs communs et du projet
- Règlement de vie du groupe et plan d'actions en conséquence

### Le +

Expertise dans l'accompagnement de divers projets avec des collectifs d'agriculteurs



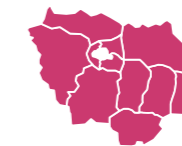
## RENDU

- PowerPoint présenté lors des réunions, compte-rendu et plan des actions à mettre en œuvre



## INFORMATIONS PRATIQUES

- **Durée** : 1 à 2 jours
- **Public** : Groupe d'agriculteurs
- **Modalités** : Prestation individuelle
- **Lieu** : Ile-de-France
- **Tarif** : 776 € HT par jour



### Service Économie-Filières Pôle filières alimentaires

Noemie BLAIN  
01.64.79.30.61  
07.52.60.19.58  
noemie.blain@idf.chambagri.fr

Voir aussi : Créer un projet collectif de commercialisation

## Créer un projet collectif de commercialisation

Vous souhaitez vendre vos produits directement en magasin mais votre gamme de produits n'est pas assez large pour couvrir les coûts de location, la présence d'une personne pour la vente, etc ? La vente en collectif vous permettra de mutualiser les coûts et d'attirer des clients grâce à la diversité des produits de chaque membre du collectif. Nous vous accompagnons dans la mise en place de ce projet en structurant votre démarche et protéger à la fois chaque individu et le collectif.



### OBJECTIFS

- Mettre en place un point de vente de produits locaux adapté aux attentes des consommateurs et prendre l'ensemble des grandes décisions en amont de l'ouverture du point de vente
- Lancer votre projet et suivre son fonctionnement



### CONTENU

- Accompagnement méthodologique et technique à la gestion de projet en groupe formalisé
- Animation du groupe, coordination entre les producteurs et les différents partenaires, conduite des actions en lien avec le projet
- Accompagnement à la mise en place d'une stratégie commerciale et marketing
- Appui à la communication ainsi qu'au lancement du Point de Vente Collectif et suivi continu du fonctionnement

### Le +

**Expertise pluridisciplinaire permettant d'accompagner le projet de l'émergence jusqu'à sa réalisation par une équipe dédiée en fonction des besoins**



### RENDU

Selon la demande du collectif :

- Fixation d'un plan d'actions et du cahier des charges du point de vente
- Accompagnement à la mise en place d'une stratégie commerciale et marketing
- Étude de marché / de faisabilité
- Documents juridiques : Statut et Règlement intérieur
- Réglementation et Hygiène



### INFORMATIONS PRATIQUES

- **Durée** : Sur devis
- **Public** : Groupe d'agriculteurs fédérés autour d'un projet collectif
- **Modalités** : Prestation individuelle
- **Lieu** : Ile-de-France
- **Tarif** : 776 € HT par jour



#### Service Economie-Filières Pôle Filières alimentaires

Noemie BLAIN  
01.64.79.30.61  
07.52.60.19.58  
noemie.blain@idf.chambagri.fr

**Voir aussi** : Accompagner un groupe dans la fixation d'un objectif commun

## Rejoindre le réseau Bienvenue à la Ferme®



Vous commercialisez seul en circuit court et investissez beaucoup de moyens et d'énergie pour un résultat qui n'est pas toujours satisfaisant ? Rejoignez la marque Bienvenue à la Ferme pour bénéficier de la force d'une marque collective et de son rayonnement national pour un cout rationalisé et un gain de temps au quotidien.



### OBJECTIFS

- Renforcer la confiance des consommateurs en utilisant la 1<sup>ère</sup> marque nationale de vente directe et d'accueil à la Ferme et ainsi fidéliser de nouveaux clients en renforçant votre visibilité et votre attractivité avec des outils publicitaires professionnels utilisables en magasin, sur internet et lors d'événements
- Bénéficier de nombreux avantages commerciaux négociés
- S'appuyer sur une communauté d'adhérents



### CONTENU

- Utilisation de la marque « Bienvenue à la ferme » possible sur tous les supports personnels et référencement de votre ferme sur le guide régional Ile-de-France annuel
- Création de votre page sur le nouveau site Internet [www.bienvenuealaferme.com](http://www.bienvenuealaferme.com), accès personnalisé, avec suivi statistique et des avis et relai de votre activité Facebook via le compte @bienvenuealafermeParisIledeFrance
- Accès aux événements collectifs organisés par le réseau Bienvenue à la ferme Ile-de-France et France
- Suivi qualité Bienvenue à la ferme et tarifs préférentiels négociés avec nos partenaires
- Commandes d'outils de vente avec logo
- Veille et informations par notre enewsletter

### Les +

**Expertise et notoriété de 32 années de développement du réseau Bienvenue à la Ferme, partenariats commerciaux permettant de rentabiliser la cotisation**



### INFORMATIONS PRATIQUES

- **Durée** : Cotisation annuelle
- **Public** : Agriculteurs ayant une activité de vente directe et / ou d'accueil sur sa ferme
- **Modalités** : Prestation individuelle
- **Lieu** : Ile-de-France
- **Tarif** : Sur devis



#### Service Economie-Filières Pôle Agri-tourisme et Bienvenue à la Ferme

Adele MAURY  
01.64.79.30.70  
07.26.36.71.50  
adele.mauray@idf.chambagri.fr

**Voir aussi** : Aménager son point de vente



## Participer à l'évènement Balade du Goût®

La Balade du Goût® est un événement francilien qui se perpétue et se renouvelle depuis 1997, conquérant chaque année près de 30 000 visiteurs ! La balade du goût est un week-end festif où les fermes ouvrent leurs portes pour une rencontre avec des agriculteurs et producteurs passionnés par leur métier. Historiquement au cours du 3<sup>ème</sup> week-end d'octobre, les producteurs participants sont appelés à proposer dégustations de produits, animations et visites sur leurs fermes afin d'en partager les coulisses et leurs savoir-faire. Vous souhaitez participer à cet évènement ? Nous vous accompagnons en assurant l'animation et la communication de l'évènement via le réseau Bienvenue à la ferme Ile-de-France.



### OBJECTIFS

- Accueillir un public désireux de rencontre et de découverte sur votre exploitation dans l'idée de partager vos savoir-faire
- Echanger sur votre métier et en expliquer les enjeux selon vous
- Bénéficier d'une communication et d'une visibilité importante liée à l'évènement pour finalité de vous faire connaître de nouveaux clients
- Vendre vos produits, avoir des retours clients instantanés et positionner votre ferme comme un lieu de vie, d'échange ainsi que de rencontre



### CONTENU

- Mise à disposition de dépliants de promotion pour l'évènement
- Accès à des commandes groupées d'outils de PLV
- Communication sur la ferme via les réseaux sociaux, le site de la chambre, le site de la balade du goût, ainsi que sur l'évènement via un communiqué de presse et un dossier de presse
- Accompagnement sur la création d'ateliers d'animations spécifiques pour la porte-ouverte

#### Le +

Soirée festive entre producteurs favorisant l'échange après l'évènement



### INFORMATIONS PRATIQUES

- **Durée** : 2 jours - le 3<sup>ème</sup> week-end d'octobre
- **Public** : Tout agriculteurs ayant une activité de vente directe et/ou circuit court, avec des produits à présenter et artisans présents historiquement
- **Modalités** : Prestation individuelle
- **Lieu** : Ile-de-France
- **Tarif** :  
98,4€ TTC pour les adhérents au réseau Bienvenue à la ferme  
146,4€ TTC pour les producteurs non adhérents au réseau



#### Service Economie-Filières Pôle Agritourisme

Adele MAURY  
06 26 36 71 50  
adele.maury@idf.chambagri.fr

Stephanie DENNY  
01 64 79 30 65  
stephanie.denny@idf.chambagri.fr

Voir aussi : Rejoindre le réseau Bienvenue à la ferme®

## Assurer la communication d'un produit et renforcer sa promotion

Promouvoir de manière efficace ses produits passe par la mise en place d'un plan de communication qui permettra de déterminer la bonne stratégie à adopter face à votre environnement. Cet accompagnement vous permettra d'adopter la bonne stratégie de communication pour renforcer votre image, promouvoir votre travail et vos produits. Dans ce contexte, vous souhaitez être accompagnée ? Nous vous assurons la communication de vos produits et renforçons votre promotion.



### OBJECTIFS

- Elaborer son plan de communication
- Communiquer efficacement



### CONTENU

- Détermination des objectifs de communication
- Détermination de la cible, des moyens de communication et du message.

#### Le +

Objectifs mesurés et ciblés



### RENDU

- Plan de communication complet



### INFORMATIONS PRATIQUES

- **Durée** : 1 jour dont ½ journée sur site
- **Public** : Agriculteurs ou groupe d'agriculteurs
- **Modalités** : Prestation individuelle
- **Lieu** : Ile-de-France
- **Tarif** : 776 € HT / jour + forfait déplacement à 44 € HT

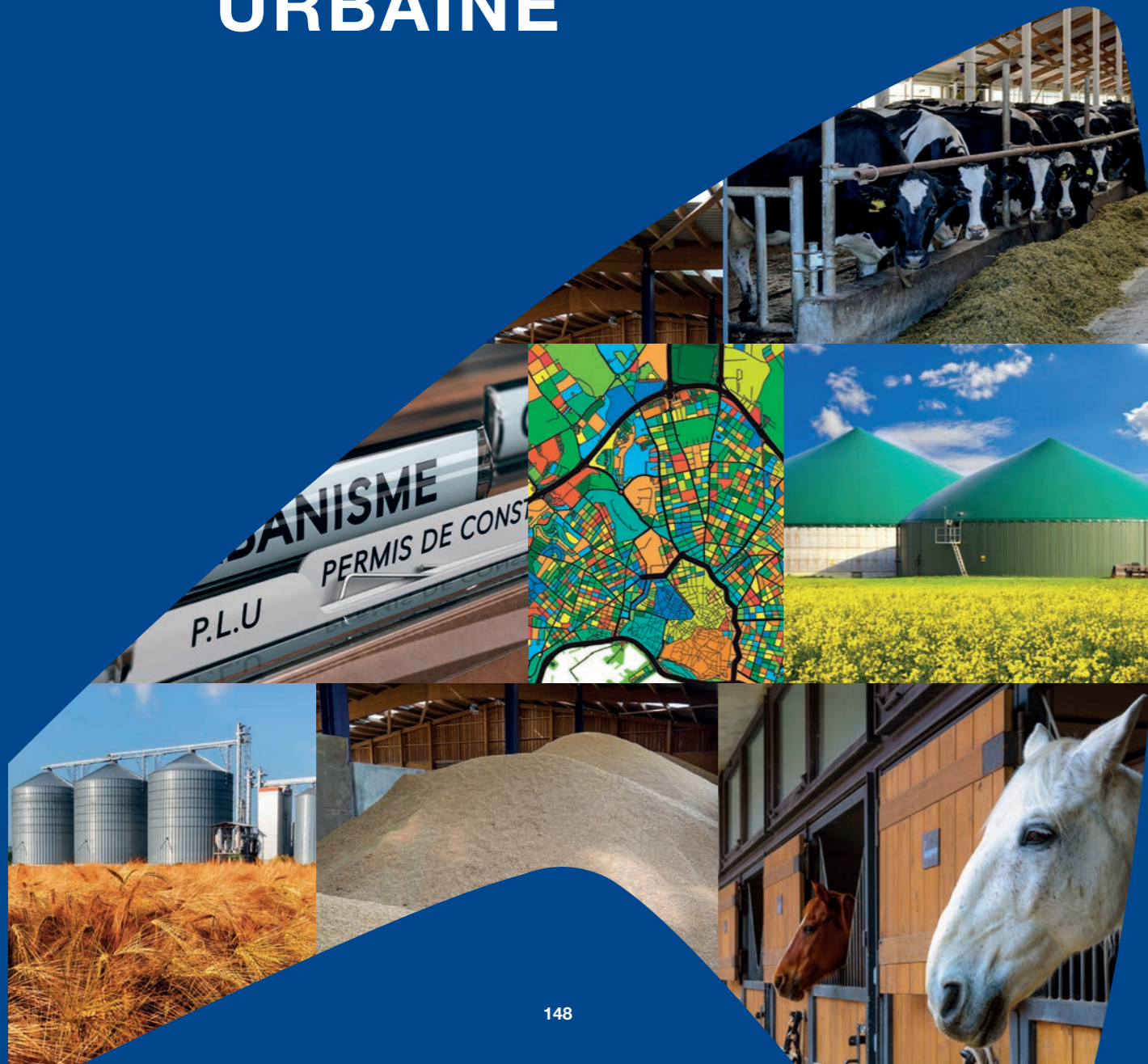


#### Service Economie-Filières Pôle Filières alimentaires

Noemie BLAIN  
01.64.79.30.61  
07.52.60.19.58  
noemie.blain@idf.chambagri.fr

Voir aussi : Mise en place d'un site de vente en ligne

# AGRICULTURE URBAINE



## Etude de faisabilité d'un projet d'agriculture urbaine

Vous avez un projet d'agriculture urbaine et vous souhaitez être conseillé sur les différents aspects de celui-ci ? Nous vous accompagnons dans l'analyse de faisabilité et le conseil autour de votre projet



### OBJECTIFS

- Analyser la faisabilité de votre projet d'agriculture urbaine selon les dimensions à la fois techniques, juridiques, réglementaires, économiques et environnementales
- Être conseillé sur le projet le plus adapté en fonction de votre situation et de vos objectifs



### CONTENU

- Etude de la faisabilité technique de votre projet au regard des productions envisagées ou bien étude des productions les plus adaptées au regard du site ciblé
- Réalisation d'analyses du site du projet pour en connaître le potentiel technique: étude pédologique et analyse biochimique (innocuité des sols), étude hydraulique (accès à la ressource en eau, irrigation) et étude bâtementaire
- Etude de la faisabilité juridique au regard du code rural et du code de l'urbanisme
- Etude des points réglementaires de votre projet selon la réglementation en vigueur
- Etude globale du coût économique de votre projet : prévisionnel économique, liste des investissements à prévoir ainsi que des frais de fonctionnement
- Etude de marché selon le projet
- Etude de conversion ou de mise en œuvre d'une labellisation environnementale selon le projet
- Préconisations et recommandations des experts

L'étude intégrera, selon votre projet, les productions végétales, les productions animales, les unités de transformation, les unités de commercialisation ainsi que les unités pédagogiques à dimension agricoles.

### Le +

Equipe projet constituée d'experts de la Chambre d'agriculture (conseillers techniques, juristes, conseillers de gestion, pédologues, vétérinaires etc.)



### RENDU

- Livrable contenant les résultats de l'étude et les préconisations



### INFORMATIONS PRATIQUES

- **Durée** : A définir selon le projet
- **Public** : Acteur ayant un projet d'agriculture urbaine
- **Modalités** : Prestation individuelle
- **Lieu** : Ile-de-France
- **Tarif** : Sur devis



Service Vie de l'Entreprise  
Pôle Agriculture Urbaine  
Conseiller en agriculture urbaine  
01.64.79.31.00

Voir aussi : Construire son projet d'agriculture urbaine, Appui technique

## Construire son projet d'agriculture urbaine

Vous avez besoin de prendre du recul et d'analyser la direction dans laquelle vous souhaitez aller concernant votre projet et les actions à prévoir pour y parvenir ? Nous vous accompagnons en traçant les lignes de votre projet en cohérence avec vos valeurs et vos objectifs.



### OBJECTIFS

- Clarifier votre vision pour votre projet d'agriculture urbaine et définir vos objectifs stratégiques
- Déterminer les étapes à suivre et les actions à mener pour faire naître votre projet



### CONTENU

- Analyse de votre situation, de votre état d'avancement et clarification de votre vision
- Définition de vos objectifs stratégiques personnels et professionnels en intégrant vos valeurs
- Construction du plan d'actions et des étapes à suivre pour approfondir votre projet
- Prise de recul avec nos conseillers sur les dimensions clés de votre projet (réglementaire, juridique, économique et technique)

### Le +

**Posture d'accompagnateur aidant à créer le projet voulu et ouverture à un large réseau d'acteurs avec qui vous mettre en relation**



### RENDU

- Livrable présentant la vision, les objectifs stratégiques et le plan d'action sous forme de carte heuristique



### INFORMATIONS PRATIQUES

- **Durée** : 3 rendez-vous de 2.5 heures
- **Public** : Acteur portant un projet d'agriculture urbaine
- **Modalités** : Prestation individuelle
- **Lieu** : Ile-de-France
- **Tarif** : 970€ + déplacements



**Service Vie de l'Entreprise  
Pôle Agriculture Urbaine**  
Conseiller en agriculture urbaine  
01.64.79.31.00

**Voir aussi** : Etude de faisabilité d'un projet d'agriculture urbaine, appui technique à votre projet d'agriculture urbaine

## Appui technique à votre projet d'agriculture urbaine

Vous souhaitez apporter réponses à des problématiques à la fois techniques, économiques et environnementales autour de votre projet ? Nous vous apportons des conseils objectifs et indépendants pour piloter sereinement votre production.



### OBJECTIFS

- Assurer un suivi technique de votre système cultural
- Développer les cultures et techniques essentielles
- Etre appuyé dans vos démarches de certification



### CONTENU

- Suivi par un conseil de terrain régulier en productions classiques et productions innovantes
- Rendez-vous annuel de bilan pour améliorer le système
- Assistance téléphonique sur l'ensemble des questions techniques
- Guides techniques variétaux et de techniques culturales ainsi que résultats d'expérimentation si vos productions font l'objet de publications
- Information sur les actualités techniques

Cet accompagnement concerne tout aussi bien vos ateliers végétaux et animaux à visée de production, de pédagogie, de lien social, de démonstration et d'expérimentation.

### Le +

**Expertise technique reconnue de la Chambre d'agriculture, participation à de nombreux comités techniques et de sélection de projets sur l'agriculture urbaine**



### RENDU

- Rendez-vous et conseils techniques



### INFORMATIONS PRATIQUES

- **Durée** : Variable selon le type de suivi souhaité et les productions
- **Public** : Acteur ayant un projet d'agriculture urbaine
- **Modalités** : Prestation individuelle
- **Lieu** : Ile-de-France
- **Tarif** : Sur devis



**Service Vie de l'Entreprise  
Pôle Agriculture Urbaine**  
Conseiller en agriculture urbaine  
01.64.79.31.00

**Voir aussi** : Etude de faisabilité d'un projet d'agriculture urbaine, construire son projet d'agriculture urbaine





# Conditions générales de vente

La Chambre d'Agriculture respecte un code d'éthique consultable sur son site internet ou envoyé sur simple demande. Selon ce code d'éthique, en matière de prestations de conseil, les agents de la Chambre d'Agriculture sont tenus à la confidentialité. Les informations personnelles contenues dans les dossiers ne seront pas divulguées à l'extérieur sauf sur la demande ou avec l'accord du client.

## Conditions de réalisation

La prestation sera exécutée dans le respect de la réglementation et des textes d'application en vigueur. Le contrat pourra être résilié de plein droit si la prestation demandée n'a pas débuté avant le 31 décembre de l'année en cours.

Si, en cours de réalisation de la prestation, le chef de service estime qu'il convient de prévoir du temps supplémentaire par rapport à celui prévu dans le présent contrat, il en informe immédiatement le client pour, si besoin, formaliser un avenant.

Dans le cas où les délais ne pourraient être respectés pour des raisons extérieures à son fonctionnement (changement de la réglementation...), la Chambre s'engage à informer le plus tôt possible le demandeur. En cas d'arrêt de la prestation, la Chambre d'Agriculture facturera selon le temps passé, sauf si l'arrêt est imputable à la Chambre d'Agriculture. Si les travaux commandés sont utilisés pour obtenir un avis favorable d'instances administratives, bancaires ou professionnelles, le montant correspondant au travail réalisé reste dû même en cas de refus ou en cas d'avis défavorables des instances citées ci-avant.

## Responsabilité

La Chambre d'Agriculture ne pourra être tenue responsable du retard de réalisation de la prestation, si le bénéficiaire ne fournit pas dans le délai convenu les informations et/ou documents nécessaires à la bonne réalisation de la prestation.

Elle ne pourra être tenue pour responsable des conséquences résultant d'une interprétation et/ou d'une application erronée des conseils ou documents fournis. Si une contestation ou un différend n'a pu être réglé à l'amiable, le tribunal du ressort du siège social de la Chambre d'Agriculture sera seul compétent pour régler le litige.

La Chambre d'agriculture est titulaire d'un **contrat d'assurance au titre du marché public n°2021-05 Lot 1** garantissant notamment sa responsabilité civile professionnelle pour l'activité de conseil indépendant en préconisations phytopharmaceutiques

## Protection des données personnelles (rgpd)

Dans le cadre de l'exécution de la prestation, objet du présent devis, vos données personnelles font l'objet d'un traitement informatisé mis en oeuvre par la Chambre d'Agriculture de Région Ile-de-France, établissement consulaire situé au 19 rue d'Anjou, 75008, PARIS, en sa qualité de responsable de traitement.

La collecte de vos données personnelles et leur traitement s'inscrivent dans le cadre de l'exécution précontractuelle ou contractuelle du présent devis sur le fondement de l'article 6 (1) du règlement européen 2016/679 (règlement général sur la protection des données). Il est à noter que vos données serviront à mettre à jour la base client de la Chambre d'Agriculture de Région Ile-de-France, dont l'accessibilité est limitée à ses agents ainsi qu'au personnel informatique de l'Assemblée Permanente des Chambres d'Agriculture. Vos données pourront être

également mobilisées dans le cadre de l'élaboration de statistiques et d'études collectives relatives au monde agricole, lesquelles seront anonymisées.

De plus, la Chambre d'Agriculture de Région Ile-de-France sera susceptible d'utiliser des données collectées afin de mettre en oeuvre ses missions de service public, et notamment dans le but de vous communiquer des informations non commerciales en lien avec votre activité professionnelle agricole (actualités réglementaires et institutionnelles, calamités agricoles etc.). Enfin, la Chambre d'Agriculture de Région Ile-de-France se réserve la possibilité d'utiliser vos coordonnées dans le cadre de ses activités de prospection commerciale.

Considérant les finalités précitées, vous disposez d'un droit d'accès, de rectification, d'opposition, de limitation et de suppression des données vous concernant. Vous pouvez exercer ces droits auprès du Délégué à la Protection des Données de la Chambre d'Agriculture de Région Ile-de-France, par email à l'adresse [dpo@idf.chambagri.fr] ou par courrier postal à l'adresse suivante : à l'attention du Délégué à la Protection des Données, Chambre d'Agriculture de Région Ile-de-France, 19 rue d'Anjou 75008 Paris ; en justifiant dans les deux cas de votre identité conformément à l'article 77 du décret n°2019-536 du 29 mai 2019.

En matière de prospection commerciale, vous pouvez manifester votre opposition au traitement de vos données par la Chambre en cochant directement la case ci-dessous :

Je refuse que la Chambre d'Agriculture de Région Ile-de-France me sollicite pour me proposer ses offres commerciales en lien avec mon activité professionnelle.

Les durées de conservation des données à caractère personnel traitées par la Chambre d'Agriculture de Région Ile-de-France varient en fonction des finalités précitées. Dans le cadre de l'exécution du présent devis,

les données seront conservées pendant toute la durée d'exécution de la prestation, augmentée du délai de prescription d'action judiciaire en cas de contentieux. Pour les traitements nécessaires à l'exécution des missions de service public de la Chambre d'Agriculture de Région Ile-de-France, les données seront conservées pendant toute la durée d'exécution de ces missions augmentée du délai de prescription d'actions judiciaires en cas de contentieux. Pour les actions de prospection commerciale, la Chambre d'Agriculture de Région Ile-de-France conservera les données pendant toute la durée nécessaire à la gestion de la relation commerciale.

Pour toute information complémentaire ou réclamation, vous pouvez contacter la Commission Nationale de l'Informatique et des Libertés (CNIL).

## Conditions de règlement

Nos factures sont établies à l'issue de la prestation et sont payables dès réception. Il n'est consenti ni rabais, ni ristourne même en cas de paiement anticipé. Le règlement peut se faire soit par chèque à l'ordre de l'agent comptable de la Chambre d'Agriculture, soit par virement bancaire au compte Trésor Public code Banque 10071/code Guichet 75000/n° de compte 00001000962/clé Rib 07 – domiciliation TPPARIS

**Les personnes en situation de handicap** sont invitées à nous contacter directement afin d'étudier ensemble les possibilités de suivre les prestations.









Vous avez une demande, des questions ou des remarques ?

[www.idf.chambre-agriculture.fr](http://www.idf.chambre-agriculture.fr)

**Chambre d'agriculture de Région Ile-de-France**

19 rue d'Anjou - 75008 PARIS



**AGRICULTURES  
& TERRITOIRES**  
CHAMBRE D'AGRICULTURE  
DE RÉGION  
ILE-DE-FRANCE